

INFORME:

**Satisfacción de alumnos de grado de
último curso**

Curso 2010 - 11

Julio 2011

ÍNDICE

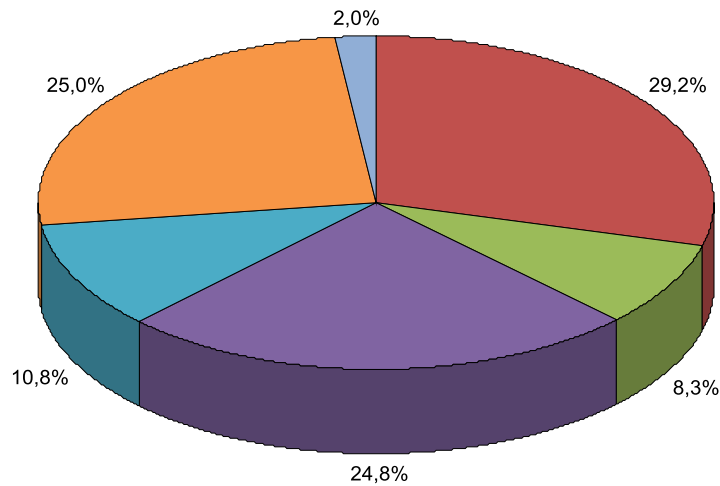
1. PRESENTACIÓN	3
2. EL CUESTIONARIO	5
3. CUADRO DE RESULTADOS DE LA UNIVERSIDAD Y COMPARATIVO POR FACULTADES	7
4. CUADRO COMPARATIVO DE LOS RESULTADOS OBTENIDOS POR LA UNIVERSIDAD EN LOS ÚLTIMOS CINCO CURSOS	8
5. CUADRO COMPARATIVO DE LOS RESULTADOS OBTENIDOS POR LAS FACULTADES Y ESCUELAS EN LOS CINCO ÚLTIMOS CURSOS	9
6. CUADROS COMPARATIVOS DE LOS RESULTADOS OBTENIDOS POR LOS SERVICIOS EN LOS CINCO ÚLTIMOS CURSOS	15
7. GRÁFICA Y TABLA DE FRECUENCIAS, MEDIAS Y DESVIACIONES TÍPICAS DE LOS RESULTADOS DE LA UNIVERSIDAD	22
8. GRÁFICA Y TABLA DE FRECUENCIAS, MEDIAS Y DESVIACIONES TÍPICAS DE LAS FACULTADES Y TITULACIONES	24

1. PRESENTACIÓN

Este informe recoge los **resultados** de la “Encuesta de Último Curso” realizada en **abril y mayo de 2011** a todas las titulaciones. Respondieron al cuestionario **809 alumnos** distribuidos de la siguiente manera.

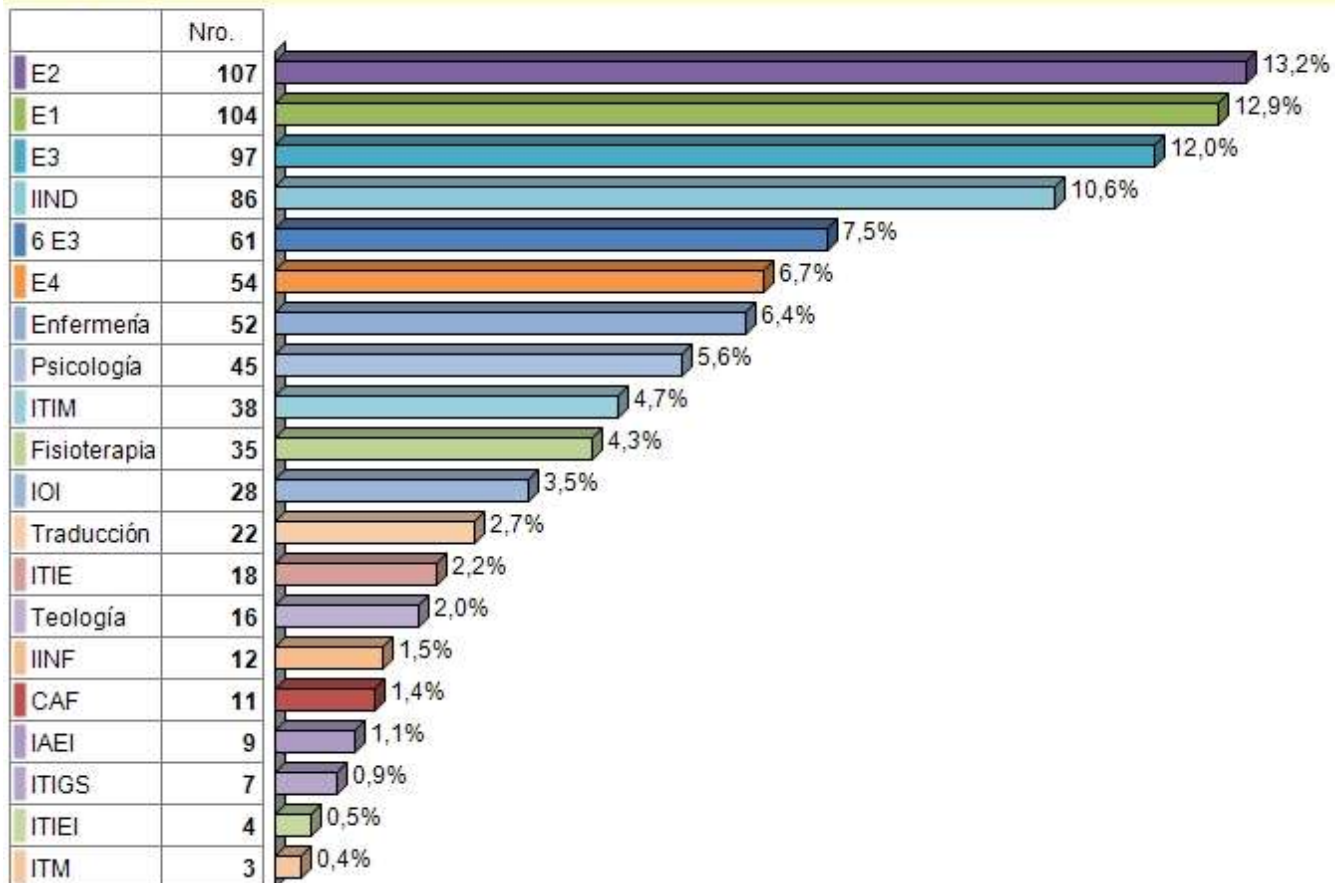
Facultad/Escuela
Curso = "2011"

	Nro.
CCEE y EE	236
CHS	67
Derecho	201
Enf y fisio	87
ICAI	202
Teología	16
Total	809



Titulación

Curso = "2011"



Algunas **claves para la interpretación** de los datos que presentamos:

- Para que una actividad o servicio sea considerado excelente debe obtener al menos 7 puntos sobre 10.
- Las tablas diacrónicas muestran la tendencia de los últimos cinco años. Quizás lo importante no sea el número o la media en sí, sino su evolución en los últimos años.
- Los números necesitan interpretación, por eso es recomendable comparar los datos con los objetivos que cada Facultad o Escuela se había propuesto, e identificar la relación causa-efecto entre lo hecho y los valores obtenidos.
- Todos estos datos reflejan la opinión de los alumnos encuestados. Son valiosos no sólo por conocer esa opinión sino por la posibilidad de analizar tendencias, comparaciones, etc. Es cierto que un alumno puede no saber distinguir entre un cinco y un seis (en una escala de 10), pero sí sabe que un servicio es mejor que otro y esto es lo que debe apreciarse en esta encuesta.

2. EL CUESTIONARIO

Cuestionario de Satisfacción del Alumnado sobre la Universidad Pontificia Comillas. Curso 2010 – 2011

	Pobre										Excelente									
1. ¿Cómo valoras la organización y el funcionamiento de la Universidad?	1	2	3	4	5	6	7	8	9	10	1	2	3	4	5	6	7	8	9	10
2. ¿Cómo valoras la información que has tenido sobre los Servicios de la Universidad?	1	2	3	4	5	6	7	8	9	10	1	2	3	4	5	6	7	8	9	10
3. ¿Crees que tu plan de estudios ha sido apropiado para que puedas llegar a ser un buen profesional?	1	2	3	4	5	6	7	8	9	10	1	2	3	4	5	6	7	8	9	10
4. ¿Qué opinas sobre la coordinación entre las asignaturas? ¿Se han evitado solapamientos o lagunas formativas?	1	2	3	4	5	6	7	8	9	10	1	2	3	4	5	6	7	8	9	10
5. ¿Qué opinas de la coordinación entre la teoría y la práctica en tu carrera?	1	2	3	4	5	6	7	8	9	10	1	2	3	4	5	6	7	8	9	10
6. ¿En qué grado se han cumplido los programas de las asignaturas?	1	2	3	4	5	6	7	8	9	10	1	2	3	4	5	6	7	8	9	10

Pobre

Excelente

7. ¿Cuál es tu opinión general sobre el profesorado?	1	2	3	4	5	6	7	8	9	10	1	2	3	4	5	6	7	8	9	10
8. ¿Cómo valoras la metodología que han utilizado los profesores?	1	2	3	4	5	6	7	8	9	10	1	2	3	4	5	6	7	8	9	10
9. ¿Qué opinión te merecen los medios que has utilizado en la Universidad (audiovisuales, informáticos, etc.)?	1	2	3	4	5	6	7	8	9	10	1	2	3	4	5	6	7	8	9	10
10. ¿En qué grado las pruebas y los criterios de evaluación se han ajustado a los objetivos de las asignaturas?	1	2	3	4	5	6	7	8	9	10	1	2	3	4	5	6	7	8	9	10
11. En el caso de que hayas realizado prácticas durante la carrera, ¿cuál es tu opinión de las prácticas?	1	2	3	4	5	6	7	8	9	10	1	2	3	4	5	6	7	8	9	10
12. En el caso de que hayas realizado algún intercambio internacional, ¿en qué grado has encontrado facilidades por parte de la Universidad para realizarlo?	1	2	3	4	5	6	7	8	9	10	1	2	3	4	5	6	7	8	9	10

Pobre

Excelente

13. ¿En qué grado has tenido facilidad para acceder a los profesores?	1	2	3	4	5	6	7	8	9	10	1	2	3	4	5	6	7	8	9	10
14. ¿En qué grado has tenido facilidad para acceder a la dirección de la Universidad (decanos, vicerrectores, rector)?	1	2	3	4	5	6	7	8	9	10	1	2	3	4	5	6	7	8	9	10
15. ¿En qué grado has encontrado facilidad para hacer llegar tus sugerencias sobre la Universidad a donde correspondía?	1	2	3	4	5	6	7	8	9	10	1	2	3	4	5	6	7	8	9	10
16. ¿En qué grado has utilizado las tutorías de orientación académica y profesional?	1	2	3	4	5	6	7	8	9	10	1	2	3	4	5	6	7	8	9	10
17. ¿Cuál es tu valoración de las tutorías que has tenido?	1	2	3	4	5	6	7	8	9	10	1	2	3	4	5	6	7	8	9	10
18. ¿Cómo has percibido el trato con el personal de administración y servicios?	1	2	3	4	5	6	7	8	9	10	1	2	3	4	5	6	7	8	9	10

Pobre

Excelente

19. ¿Cómo has visto el nivel de comunicación y amistad entre los alumnos?	1	2	3	4	5	6	7	8	9	10
20. ¿En qué grado has encontrado en la Universidad facilidades para participar en proyectos solidarios?	1	2	3	4	5	6	7	8	9	10
21. Si te han interesado, ¿en qué grado te ha sido fácil integrarte en los grupos de pastoral?	1	2	3	4	5	6	7	8	9	10

Pobre

Excelente

22. ¿Cómo valoras la eficacia de Secretaría General?	1	2	3	4	5	6	7	8	9	10
23. ¿En qué grado crees que los fondos bibliográficos de la Biblioteca han sido suficientes para tu estudio?	1	2	3	4	5	6	7	8	9	10
24. ¿Qué opinas del horario y la capacidad de la Sala de Lectura?	1	2	3	4	5	6	7	8	9	10
25. ¿Cómo valoras a la Oficina de Prácticas y Empleo (bolsa de trabajo, prácticas, etc.)?	1	2	3	4	5	6	7	8	9	10
26. ¿Cuál es tu opinión sobre el servicio informático de la Universidad (aulas, actualización de programas)?	1	2	3	4	5	6	7	8	9	10
27. ¿En qué grado has encontrado interesantes las actividades culturales o extra-académicas?	1	2	3	4	5	6	7	8	9	10
28. ¿Cómo valoras las actividades deportivas que se te han ofrecido?	1	2	3	4	5	6	7	8	9	10
29. ¿Cómo valoras el servicio de Librería de la Universidad?	1	2	3	4	5	6	7	8	9	10
30. Cuando lo has utilizado, ¿en qué grado ha sido eficaz el servicio de Reprografía y Fotocopias?	1	2	3	4	5	6	7	8	9	10
31. ¿Cómo valoras el Servicio de Cafetería y Comedor?	1	2	3	4	5	6	7	8	9	10

Pobre

Excelente

32. ¿Te gustaría seguir vinculado a la Universidad a través de las Asociaciones de Antiguos Alumnos?	1	2	3	4	5	6	7	8	9	10
33. ¿Estás satisfecho con la preparación y la formación que has conseguido?	1	2	3	4	5	6	7	8	9	10
34. ¿Cuál es tu nivel de satisfacción con la Universidad Pontificia Comillas?	1	2	3	4	5	6	7	8	9	10
35. ¿En qué grado recomendarías esta Universidad?	1	2	3	4	5	6	7	8	9	10

3. CUADRO DE RESULTADOS DE LA UNIVERSIDAD Y COMPARATIVO POR FACULTADES

Universidad Pontificia Comillas

Curso = "2011"

	Comillas	CCEE y EE	CHS	Derecho	Enf y fisio	ICAI	Teología
1-Organización y funcionamiento	6,64	6,67	6,17	6,56	5,91	7,09	7,44
2-Información sobre los Servicios	5,08	4,92	4,58	5,12	4,97	5,31	6,88
3-Plan de estudios	7,04	6,80	7,28	6,97	7,53	7,03	7,63
4-Coordinación de asignaturas	5,91	5,49	6,01	5,95	5,91	6,31	6,40
5-Coordinación teoría-práctica	6,02	6,35	5,17	5,32	6,94	6,26	5,47
6-Cumplimiento de programas	7,14	7,21	6,92	6,67	7,48	7,44	7,13
7-Profesorado en general	6,85	6,57	7,79	6,45	7,39	6,91	8,44
8-Metodología docente	6,64	6,35	7,33	6,35	7,41	6,68	7,00
9-Medios docentes	7,02	6,89	6,43	6,81	7,08	7,50	7,53
10-Exámenes y criterios de evaluación	6,61	6,56	6,82	6,38	7,22	6,48	7,38
11-Prácticas en empresas	7,31	7,39	7,11	6,96	7,66	7,49	7,50
12-Intercambios internacionales	6,65	7,24	6,53	6,06	5,75	6,65	8,50
13-Acceso a los profesores	7,56	7,52	7,76	7,34	7,48	7,68	9,19
14-Acceso a la dirección	5,95	6,25	6,08	5,53	5,03	6,12	8,33
15-Facilidad para sugerencias	5,33	5,43	5,22	4,91	5,37	5,47	7,92
16-Utilización de tutorías	4,33	4,13	3,97	4,24	4,00	4,76	6,14
17-Valoración de tutorías	5,34	5,43	4,67	5,17	5,19	5,61	6,64
18-Trato del PAS	6,72	6,50	5,97	6,45	6,48	7,44	8,63
19-Clima entre los alumnos	6,90	6,91	6,79	6,63	6,64	7,23	7,81
20-Proyectos solidarios	7,18	7,19	7,21	7,38	7,33	6,77	8,67
21-Grupos de pastoral	5,99	6,19	5,45	6,60	4,64	5,79	7,57
22-Secretaría General	6,33	5,99	5,67	6,38	6,03	6,87	8,60
23-Fondos bibliográficos	6,39	5,98	6,41	6,65	6,09	6,62	7,93
24-Sala de lectura	6,11	6,16	5,38	6,14	5,48	6,41	7,88
25-Oficina de prácticas y empleo	6,66	6,90	5,49	6,73	5,86	7,01	7,80
26-Servicio de informática	6,38	6,40	5,32	6,50	4,86	7,13	7,50
27-Actividades culturales	5,91	5,94	5,44	6,19	5,18	5,97	7,23
28-Actividades deportivas	5,99	5,97	5,22	6,03	4,79	6,60	7,36
29-Librería	6,46	6,45	5,69	6,83	5,28	6,81	6,88
30-Reprografía y fotocopias	7,49	7,99	6,42	8,00	5,02	7,70	8,63
31-Cafetería y comedor	6,92	7,60	5,15	7,60	2,91	7,53	8,38
32-Seguir vinculado como antiguo alumno	7,60	7,34	7,94	7,78	6,95	7,99	6,43
33-Satisfacción con la formación	7,45	7,11	7,63	7,62	7,85	7,47	7,33
34-Satisfacción con la Universidad	7,21	7,04	7,23	7,24	7,15	7,36	7,44
35-Recomendaría Comillas	7,54	7,40	7,56	7,74	7,31	7,57	7,94

Legenda

En verde el valor más alto de cada ítem

En rojo el valor más bajo de cada ítem

4. CUADRO COMPARATIVO DE LOS RESULTADOS OBTENIDOS POR LA UNIVERSIDAD EN LOS ÚLTIMOS CINCO CURSOS

Universidad Pontificia Comillas

	2007	2008	2009	2010	2011
1-Organización y funcionamiento	6,44	6,39	6,76	6,62	6,64
2-Información sobre los Servicios	4,73	4,69	5,08	4,96	5,08
3-Plan de estudios	6,64	6,80	7,13	6,94	7,04
4-Coordinación de asignaturas	5,92	5,86	6,13	5,90	5,91
5-Coordinación teoría-práctica	5,88	5,71	5,89	5,85	6,02
6-Cumplimiento de programas	7,04	7,02	7,15	7,14	7,14
7-Profesorado en general	6,64	6,63	6,82	6,71	6,85
8-Metodología docente	6,37	6,35	6,65	6,46	6,64
9-Medios docentes	6,96	6,89	7,02	6,63	7,02
10-Exámenes y criterios de evaluación	6,48	6,32	6,65	6,51	6,61
11-Prácticas en empresas	7,05	7,08	7,30	7,23	7,31
12-Intercambios internacionales	6,15	5,93	6,68	6,44	6,65
13-Acceso a los profesores	7,33	7,21	7,40	7,42	7,56
14-Acceso a la dirección	5,76	5,45	5,86	5,86	5,95
15-Facilidad para sugerencias	5,20	4,93	5,27	5,19	5,33
16-Utilización de tutorías	4,05	3,93	4,22	3,92	4,33
17-Valoración de tutorías	5,17	4,85	5,27	5,02	5,34
18-Trato del PAS	7,22	6,90	7,15	7,01	6,72
19-Clima entre los alumnos	6,88	6,78	6,91	6,82	6,90
20-Proyectos solidarios	6,80	6,73	6,96	7,21	7,18
21-Grupos de pastoral	5,78	5,32	5,86	5,80	5,99
22-Secretaría General	6,70	6,44	6,69	6,52	6,33
23-Fondos bibliográficos	6,56	6,51	6,75	6,62	6,39
24-Sala de lectura	6,37	6,08	6,20	6,10	6,11
25-Oficina de prácticas y empleo	6,94	6,84	6,66	6,55	6,66
26-Servicio de informática	6,34	5,99	6,02	5,96	6,38
27-Actividades culturales	5,87	5,52	5,85	5,67	5,91
28-Actividades deportivas	5,73	5,51	5,63	5,63	5,99
29-Librería	6,62	6,16	6,42	6,40	6,46
30-Reprografía y fotocopias	6,97	6,57	7,04	7,29	7,49
31-Cafetería y comedor	6,55	6,01	6,31	6,80	6,92
32-Seguir vinculado como antiguo alumno	7,27	6,91	7,54	7,53	7,60
33-Satisfacción con la formación	7,26	7,26	7,48	7,44	7,45
34-Satisfacción con la Universidad	7,03	6,98	7,18	7,18	7,21
35-Recomendaría Comillas	7,32	7,27	7,49	7,44	7,54

Leyenda

En verde el valor máximo de los cinco años.

5. CUADRO COMPARATIVO DE LOS RESULTADOS OBTENIDOS POR LAS FACULTADES Y ESCUELAS EN LOS CINCO ÚLTIMOS CURSOS

Universidad Pontificia Comillas

[Facultad/Escuela] = "ICAI"

	2007	2008	2009	2010	2011
1-Organización y funcionamiento	6,69	6,71	6,92	6,94	7,09
2-Información sobre los Servicios	4,83	4,65	5,03	5,02	5,31
3-Plan de estudios	6,32	6,82	6,83	6,81	7,03
4-Coordinación de asignaturas	5,89	5,94	6,16	5,80	6,31
5-Coordinación teoría-práctica	5,92	5,99	6,06	6,12	6,26
6-Cumplimiento de programas	6,81	6,96	7,01	7,13	7,44
7-Profesorado en general	6,51	6,53	6,58	6,75	6,91
8-Metodología docente	6,28	6,18	6,62	6,53	6,68
9-Medios docentes	7,04	6,93	7,11	7,16	7,50
10-Exámenes y criterios de evaluación	6,22	6,04	6,34	6,49	6,48
11-Prácticas en empresas	6,40	6,49	6,41	6,77	7,49
12-Intercambios internacionales	5,65	5,89	5,90	6,27	6,65
13-Acceso a los profesores	7,14	6,94	6,94	7,54	7,68
14-Acceso a la dirección	5,32	5,26	5,76	6,25	6,12
15-Facilidad para sugerencias	4,85	4,54	5,17	5,40	5,47
16-Utilización de tutorías	4,05	4,12	4,34	4,40	4,76
17-Valoración de tutorías	4,74	4,81	5,07	5,51	5,61
18-Trato del PAS	6,94	6,95	6,97	7,47	7,44
19-Clima entre los alumnos	6,51	6,66	7,14	7,09	7,23
20-Proyectos solidarios	6,13	5,97	6,31	6,76	6,77
21-Grupos de pastoral	5,76	5,06	5,45	5,81	5,79
22-Secretaría General	6,42	6,17	6,49	6,81	6,87
23-Fondos bibliográficos	6,11	6,23	6,11	6,47	6,62
24-Sala de lectura	6,24	6,00	6,20	6,23	6,41
25-Oficina de prácticas y empleo	7,04	7,01	6,74	6,67	7,01
26-Servicio de informática	6,74	5,88	5,64	6,87	7,13
27-Actividades culturales	5,70	5,23	5,65	5,59	5,97
28-Actividades deportivas	6,03	5,91	5,75	6,11	6,60
29-Librería	6,46	6,52	6,47	6,60	6,81
30-Reprografía y fotocopias	6,93	6,59	6,95	7,60	7,70
31-Cafetería y comedor	6,29	6,92	6,98	7,34	7,53
32-Seguir vinculado como antiguo alumno	7,15	7,31	7,52	7,75	7,99
33-Satisfacción con la formación	7,17	7,20	7,09	7,20	7,47
34-Satisfacción con la Universidad	6,95	6,92	6,89	7,24	7,36
35-Recomendaría Comillas	7,13	7,19	7,23	7,34	7,57

Universidad Pontificia Comillas
[Facultad/Escuela] = "Enf y fisio"

	2007	2008	2009	2010	2011
1-Organización y funcionamiento	6,94	6,66	7,42	6,34	5,91
2-Información sobre los Servicios	5,34	5,31	5,68	5,10	4,97
3-Plan de estudios	7,84	7,62	8,02	7,72	7,53
4-Coordinación de asignaturas	7,14	6,68	7,29	6,88	5,91
5-Coordinación teoría-práctica	7,87	6,93	7,58	7,40	6,94
6-Cumplimiento de programas	7,84	7,66	7,86	7,83	7,48
7-Profesorado en general	7,57	7,53	7,76	7,74	7,39
8-Metodología docente	7,38	7,25	7,64	7,54	7,41
9-Medios docentes	7,32	6,76	7,39	5,77	7,08
10-Exámenes y criterios de evaluación	7,47	7,03	7,44	7,24	7,22
11-Prácticas en empresas	8,32	8,07	8,12	8,22	7,66
12-Intercambios internacionales	6,39	3,83	5,55	5,76	5,75
13-Acceso a los profesores	7,76	7,87	8,18	7,57	7,48
14-Acceso a la dirección	5,85	4,94	5,52	5,14	5,03
15-Facilidad para sugerencias	6,27	5,03	5,74	5,54	5,37
16-Utilización de tutorías	4,25	3,54	3,98	3,37	4,00
17-Valoración de tutorías	5,35	4,18	4,87	3,68	5,19
18-Trato del PAS	8,08	7,20	7,76	7,18	6,48
19-Clima entre los alumnos	7,08	7,15	6,70	6,37	6,64
20-Proyectos solidarios	7,19	7,57	7,10	6,90	7,33
21-Grupos de pastoral	5,57	5,20	5,64	4,18	4,64
22-Secretaría General	7,53	7,37	7,72	6,69	6,03
23-Fondos bibliográficos	7,05	6,98	7,67	7,12	6,09
24-Sala de lectura	5,36	4,91	5,35	5,28	5,48
25-Oficina de prácticas y empleo	6,54	6,36	6,45	5,75	5,86
26-Servicio de informática	5,28	4,36	5,22	3,92	4,86
27-Actividades culturales	5,63	4,67	5,34	4,96	5,18
28-Actividades deportivas	5,18	4,22	4,25	3,71	4,79
29-Librería	5,91	5,00	5,94	5,25	5,28
30-Reprografía y fotocopias	5,22	4,48	4,92	4,56	5,02
31-Cafetería y comedor	4,31	2,91	4,03	2,92	2,91
32-Seguir vinculado como antiguo alumno	7,22	6,53	8,14	7,24	6,95
33-Satisfacción con la formación	7,97	8,03	8,33	8,03	7,85
34-Satisfacción con la Universidad	7,55	7,51	8,04	7,49	7,15
35-Recomendaría Comillas	7,72	7,87	8,33	7,70	7,31

Universidad Pontificia Comillas
[Facultad/Escuela] = "Derecho"

	2007	2008	2009	2010	2011
1-Organización y funcionamiento	6,39	6,55	5,95	6,96	6,56
2-Información sobre los Servicios	4,81	4,79	3,99	5,08	5,12
3-Plan de estudios	7,02	6,77	6,89	7,15	6,97
4-Coordinación de asignaturas	6,38	6,11	5,64	6,15	5,95
5-Coordinación teoría-práctica	5,29	4,63	4,57	4,90	5,32
6-Cumplimiento de programas	6,76	6,41	6,53	6,76	6,67
7-Profesorado en general	6,05	5,92	6,23	6,59	6,45
8-Metodología docente	6,02	6,04	5,91	6,23	6,35
9-Medios docentes	6,69	7,02	6,60	6,56	6,81
10-Exámenes y criterios de evaluación	6,57	6,29	6,02	6,60	6,38
11-Prácticas en empresas	6,79	6,73	6,75	6,83	6,96
12-Intercambios internacionales	5,14	5,36	6,20	6,77	6,06
13-Acceso a los profesores	7,35	7,23	6,65	7,51	7,34
14-Acceso a la dirección	5,98	5,70	4,95	5,58	5,53
15-Facilidad para sugerencias	5,08	5,08	4,28	4,90	4,91
16-Utilización de tutorías	3,97	3,88	3,45	3,38	4,24
17-Valoración de tutorías	5,52	4,98	4,80	4,75	5,17
18-Trato del PAS	7,52	7,05	6,25	6,77	6,45
19-Clima entre los alumnos	6,86	6,75	5,85	6,79	6,63
20-Proyectos solidarios	7,47	7,22	6,90	7,45	7,38
21-Grupos de pastoral	5,98	5,60	5,49	6,18	6,60
22-Secretaría General	6,66	6,40	4,88	6,65	6,38
23-Fondos bibliográficos	7,15	6,92	6,32	6,81	6,65
24-Sala de lectura	6,60	6,40	5,63	5,94	6,14
25-Oficina de prácticas y empleo	7,35	6,98	6,30	6,43	6,73
26-Servicio de informática	6,60	6,52	5,80	6,03	6,50
27-Actividades culturales	6,28	6,02	5,56	5,82	6,19
28-Actividades deportivas	6,17	5,64	5,62	5,48	6,03
29-Librería	7,44	6,95	6,43	6,94	6,83
30-Reprografía y fotocopias	8,04	7,68	7,64	7,57	8,00
31-Cafetería y comedor	8,14	7,46	6,81	7,81	7,60
32-Seguir vinculado como antiguo alumno	8,33	7,10	7,10	7,96	7,78
33-Satisfacción con la formación	7,65	7,28	7,35	7,72	7,62
34-Satisfacción con la Universidad	7,53	7,08	6,66	7,36	7,24
35-Recomendaría Comillas	7,99	7,40	7,12	7,77	7,74

Universidad Pontificia Comillas
[Facultad/Escuela] = "CHS"

	2007	2008	2009	2010	2011
1-Organización y funcionamiento	6,75	6,59	6,71	6,43	6,17
2-Información sobre los Servicios	4,70	4,73	4,87	5,04	4,58
3-Plan de estudios	6,92	6,83	7,00	7,45	7,28
4-Coordinación de asignaturas	5,88	6,08	6,20	6,35	6,01
5-Coordinación teoría-práctica	6,36	6,03	6,06	6,01	5,17
6-Cumplimiento de programas	7,39	7,31	7,32	7,01	6,92
7-Profesorado en general	7,86	7,65	7,79	7,80	7,79
8-Metodología docente	7,43	7,09	7,34	7,42	7,33
9-Medios docentes	7,71	7,56	7,77	7,09	6,43
10-Exámenes y criterios de evaluación	6,96	6,92	7,17	6,91	6,82
11-Prácticas en empresas	7,53	7,38	7,38	7,17	7,11
12-Intercambios internacionales	7,68	5,92	6,66	5,59	6,53
13-Acceso a los profesores	8,17	7,74	8,17	7,91	7,76
14-Acceso a la dirección	6,35	6,08	6,26	6,46	6,08
15-Facilidad para sugerencias	5,70	5,43	5,26	5,24	5,22
16-Utilización de tutorías	5,05	4,89	5,00	4,28	3,97
17-Valoración de tutorías	5,99	5,97	6,01	5,45	4,67
18-Trato del PAS	7,30	6,74	6,74	6,85	5,97
19-Clima entre los alumnos	7,28	6,68	6,90	6,62	6,79
20-Proyectos solidarios	7,27	6,88	7,09	7,46	7,21
21-Grupos de pastoral	5,93	5,31	5,40	5,11	5,45
22-Secretaría General	7,04	6,44	6,68	6,43	5,67
23-Fondos bibliográficos	7,04	6,94	7,10	6,80	6,41
24-Sala de lectura	7,06	6,70	6,17	6,03	5,38
25-Oficina de prácticas y empleo	6,75	6,81	6,52	6,08	5,49
26-Servicio de informática	7,16	6,98	6,63	5,83	5,32
27-Actividades culturales	5,90	5,95	5,77	6,03	5,44
28-Actividades deportivas	5,28	5,34	5,21	5,44	5,22
29-Librería	6,52	5,77	5,94	6,12	5,69
30-Reprografía y fotocopias	6,26	6,27	6,81	7,07	6,42
31-Cafetería y comedor	4,95	3,21	3,71	5,84	5,15
32-Seguir vinculado como antiguo alumno	7,60	6,56	7,49	7,67	7,94
33-Satisfacción con la formación	7,46	7,36	7,62	7,79	7,63
34-Satisfacción con la Universidad	7,32	7,25	7,32	7,39	7,23
35-Recomendaría Comillas	7,52	7,27	7,46	7,58	7,56

Universidad Pontificia Comillas
[Facultad/Escuela] = "CCEE y EE"

	2007	2008	2009	2010	2011
1-Organización y funcionamiento	5,39	5,50	6,64	6,26	6,67
2-Información sobre los Servicios	3,91	3,96	5,19	4,67	4,92
3-Plan de estudios	5,88	6,21	7,04	6,36	6,80
4-Coordinación de asignaturas	4,91	4,87	5,75	5,24	5,49
5-Coordinación teoría-práctica	4,82	5,22	5,49	5,54	6,35
6-Cumplimiento de programas	6,68	6,81	7,08	7,12	7,21
7-Profesorado en general	5,68	5,82	6,34	5,83	6,57
8-Metodología docente	5,47	5,67	6,19	5,75	6,35
9-Medios docentes	6,25	6,19	6,65	6,39	6,89
10-Exámenes y criterios de evaluación	5,90	5,79	6,50	6,03	6,56
11-Prácticas en empresas	7,14	6,97	7,50	7,33	7,39
12-Intercambios internacionales	6,59	6,57	7,26	6,64	7,24
13-Acceso a los profesores	6,67	6,54	7,25	6,96	7,52
14-Acceso a la dirección	5,44	5,15	6,11	5,68	6,25
15-Facilidad para sugerencias	4,60	4,60	5,42	4,99	5,43
16-Utilización de tutorías	3,27	3,23	4,22	3,89	4,13
17-Valoración de tutorías	4,57	4,25	5,42	5,14	5,43
18-Trato del PAS	6,56	6,49	7,41	6,76	6,50
19-Clima entre los alumnos	6,63	6,57	7,10	6,82	6,91
20-Proyectos solidarios	6,57	6,53	7,21	7,40	7,19
21-Grupos de pastoral	5,36	5,35	6,42	6,20	6,19
22-Secretaría General	6,08	5,88	6,85	6,09	5,99
23-Fondos bibliográficos	5,69	5,58	6,67	6,29	5,98
24-Sala de lectura	6,20	5,80	6,65	6,40	6,16
25-Oficina de prácticas y empleo	6,89	6,85	6,92	6,99	6,90
26-Servicio de informática	5,45	5,65	6,34	6,04	6,40
27-Actividades culturales	5,71	5,51	6,23	5,71	5,94
28-Actividades deportivas	5,45	5,55	6,20	6,13	5,97
29-Librería	6,54	5,99	6,80	6,45	6,45
30-Reprografía y fotocopias	7,39	6,87	7,81	7,96	7,99
31-Cafetería y comedor	7,46	7,46	7,66	7,60	7,60
32-Seguir vinculado como antiguo alumno	6,91	6,87	7,57	7,16	7,34
33-Satisfacción con la formación	6,59	6,72	7,34	7,04	7,11
34-Satisfacción con la Universidad	6,21	6,42	7,09	6,78	7,04
35-Recomendaría Comillas	6,69	6,90	7,43	7,11	7,40

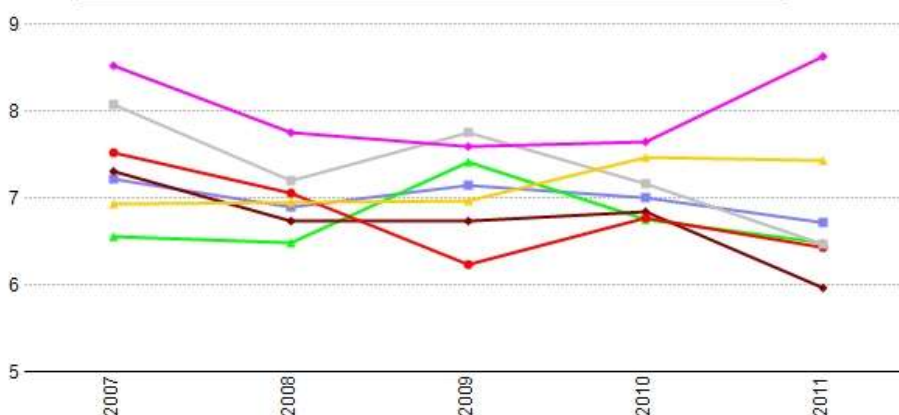
Universidad Pontificia Comillas
[Facultad/Escuela] = "Teología"

	2007	2008	2009	2010	2011
1-Organización y funcionamiento	7,75	6,88	7,27	8,07	7,44
2-Información sobre los Servicios	6,15	6,05	6,36	6,75	6,88
3-Plan de estudios	7,15	7,15	7,43	7,81	7,63
4-Coordinación de asignaturas	6,45	6,27	6,35	6,24	6,40
5-Coordinación teoría-práctica	6,00	5,43	5,18	5,25	5,47
6-Cumplimiento de programas	7,78	7,65	7,14	7,27	7,13
7-Profesorado en general	7,86	7,44	7,64	8,24	8,44
8-Metodología docente	6,94	6,60	6,95	6,65	7,00
9-Medios docentes	7,70	7,90	7,24	7,69	7,53
10-Exámenes y criterios de evaluación	6,70	6,46	6,73	6,75	7,38
11-Prácticas en empresas	4,88	6,57	6,44	5,75	7,50
12-Intercambios internacionales	6,86	6,11	4,50	8,00	8,50
13-Acceso a los profesores	8,18	8,12	8,14	8,94	9,19
14-Acceso a la dirección	7,40	6,64	6,73	7,44	8,33
15-Facilidad para sugerencias	6,46	6,41	5,86	6,44	7,92
16-Utilización de tutorías	4,68	4,49	3,86	5,00	6,14
17-Valoración de tutorías	6,54	6,07	5,21	5,63	6,64
18-Trato del PAS	8,53	7,75	7,59	7,65	8,63
19-Clima entre los alumnos	8,61	7,90	8,23	8,00	7,81
20-Proyectos solidarios	7,55	7,47	7,24	8,13	8,67
21-Grupos de pastoral	6,86	5,95	5,72	7,54	7,57
22-Secretaría General	8,40	8,15	7,91	8,00	8,60
23-Fondos bibliográficos	8,68	8,20	7,91	7,71	7,93
24-Sala de lectura	7,76	8,36	7,41	7,40	7,88
25-Oficina de prácticas y empleo	6,75	6,77	5,50	7,50	7,80
26-Servicio de informática	7,65	8,05	7,05	7,71	7,50
27-Actividades culturales	6,97	6,88	6,67	7,38	7,23
28-Actividades deportivas	6,44	7,11	6,28	6,80	7,36
29-Librería	7,31	6,85	5,91	6,81	6,88
30-Reprografía y fotocopias	7,71	8,23	7,32	8,44	8,63
31-Cafetería y comedor	8,11	7,26	5,95	7,93	8,38
32-Seguir vinculado como antiguo alumno	5,54	6,39	5,90	8,23	6,43
33-Satisfacción con la formación	7,49	7,46	7,50	8,25	7,33
34-Satisfacción con la Universidad	7,78	7,22	7,32	8,13	7,44
35-Recomendaría Comillas	7,78	7,29	7,45	8,50	7,94

6. CUADROS COMPARATIVOS DE LOS RESULTADOS OBTENIDOS POR LOS SERVICIOS EN LOS CINCO ÚLTIMOS CURSOS

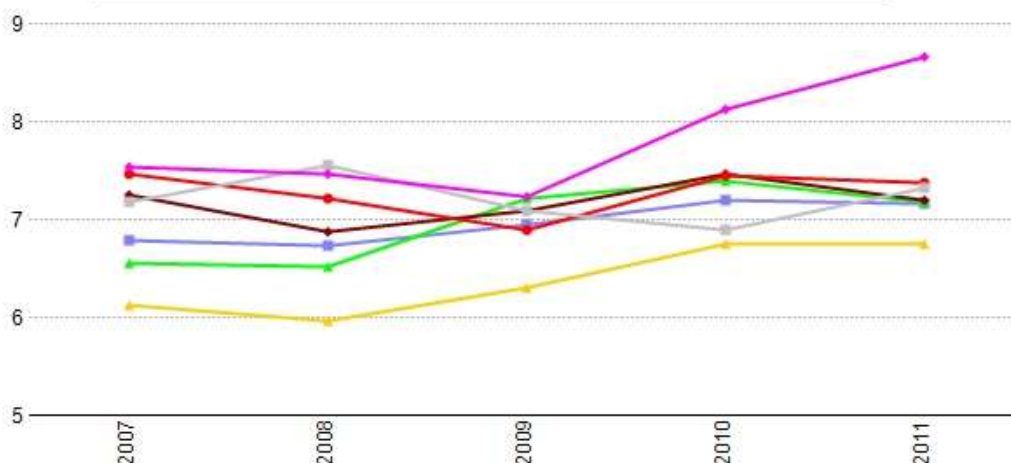
18. ¿Cómo has percibido el trato con el personal de administración y servicios?

	2007	2008	2009	2010	2011
Comillas	7,22	6,90	7,15	7,01	6,72
CCEE y EE	6,56	6,49	7,41	6,76	6,50
CHS	7,30	6,74	6,74	6,85	5,97
Derecho	7,52	7,05	6,25	6,77	6,45
EUEF San Juan de Dios	8,08	7,20	7,76	7,18	6,48
ICAI	6,94	6,95	6,97	7,47	7,44
Teología	8,53	7,75	7,59	7,65	8,63



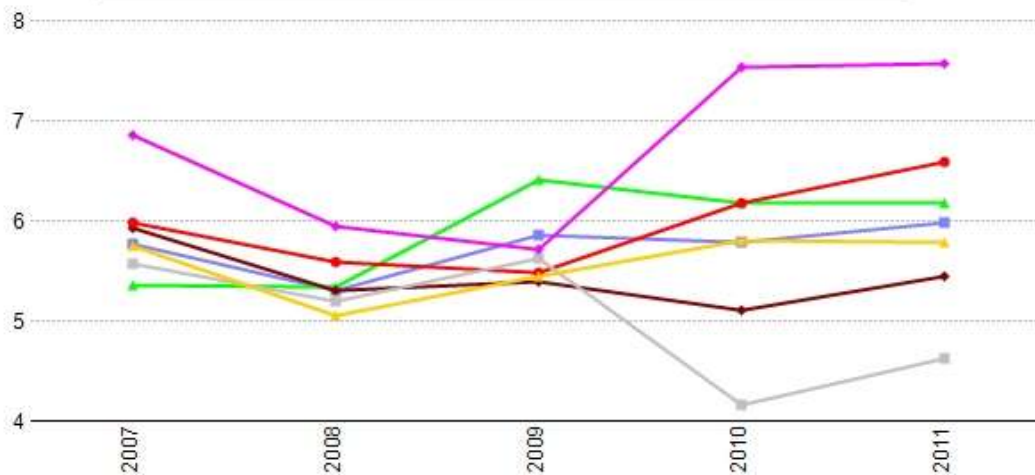
20. ¿En qué grado has encontrado en la Universidad facilidades para participar en proyectos solidarios?

	2007	2008	2009	2010	2011
Comillas	6,80	6,73	6,96	7,21	7,18
CCEE y EE	6,57	6,53	7,21	7,40	7,19
CHS	7,27	6,88	7,09	7,46	7,21
Derecho	7,47	7,22	6,90	7,45	7,38
EUEF San Juan de Dios	7,19	7,57	7,10	6,90	7,33
ICAI	6,13	5,97	6,31	6,76	6,77
Teología	7,55	7,47	7,24	8,13	8,67



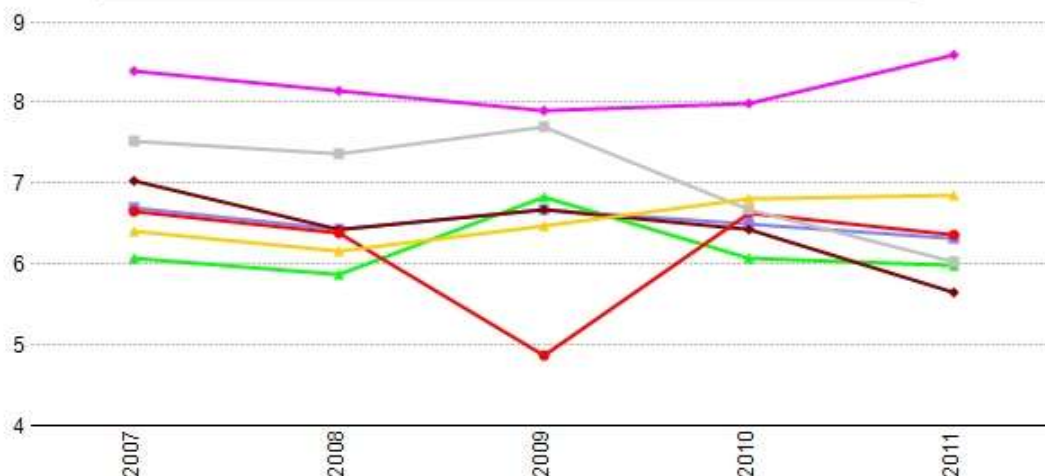
21. Si te han interesado, ¿en qué grado te ha sido fácil integrarte en los grupos de pastoral?

	2007	2008	2009	2010	2011
Comillas	5,78	5,32	5,86	5,80	5,99
CCEE y EE	5,36	5,35	6,42	6,20	6,19
CHS	5,93	5,31	5,40	5,11	5,45
Derecho	5,98	5,60	5,49	6,18	6,60
EUEF San Juan de Dios	5,57	5,20	5,64	4,18	4,64
ICAI	5,76	5,06	5,45	5,81	5,79
Teología	6,86	5,95	5,72	7,54	7,57



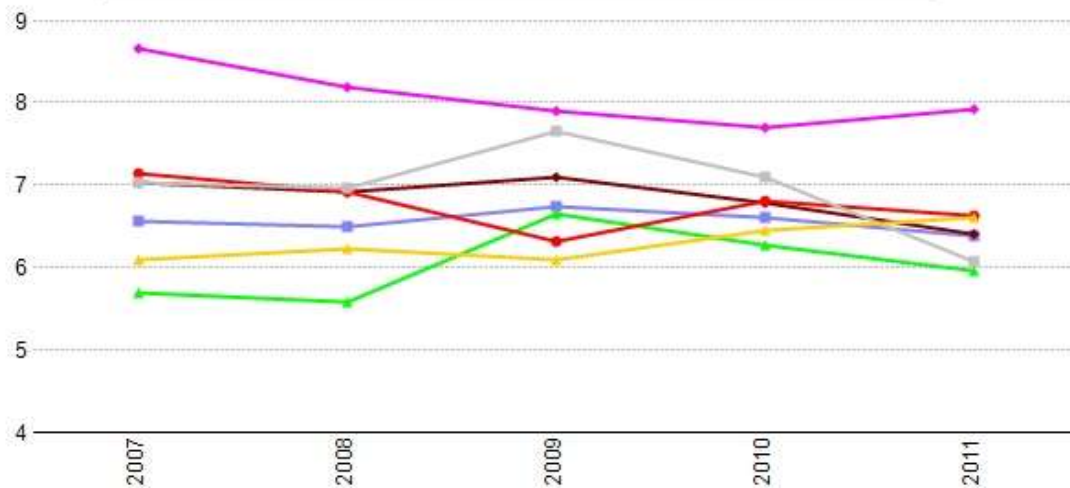
22. ¿Cómo valoras la eficacia de Secretaría General?

	2007	2008	2009	2010	2011
Comillas	6,70	6,44	6,69	6,52	6,33
CCEE y EE	6,08	5,88	6,85	6,09	5,99
CHS	7,04	6,44	6,68	6,43	5,67
Derecho	6,66	6,40	4,88	6,65	6,38
EUEF San Juan de Dios	7,53	7,37	7,72	6,69	6,03
ICAI	6,42	6,17	6,49	6,81	6,87
Teología	8,40	8,15	7,91	8,00	8,60



23. ¿En qué grado crees que los fondos bibliográficos de la Biblioteca han sido suficientes para tu estudio?

	2007	2008	2009	2010	2011
Comillas	6,56	6,51	6,75	6,62	6,39
CCEE y EE	5,69	5,58	6,67	6,29	5,98
CHS	7,04	6,94	7,10	6,80	6,41
Derecho	7,15	6,92	6,32	6,81	6,65
EUEF San Juan de Dios	7,05	6,98	7,67	7,12	6,09
ICAI	6,11	6,23	6,11	6,47	6,62
Teología	8,68	8,20	7,91	7,71	7,93



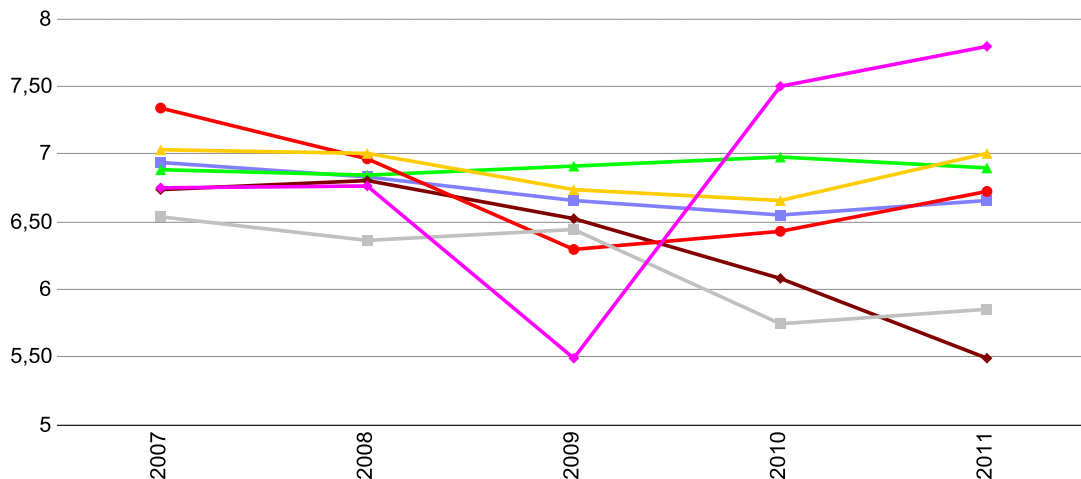
24. ¿Qué opinas del horario y la capacidad de la Sala de Lectura?

	2007	2008	2009	2010	2011
Comillas	6,37	6,08	6,20	6,10	6,11
CCEE y EE	6,20	5,80	6,65	6,40	6,16
CHS	7,06	6,70	6,17	6,03	5,38
Derecho	6,60	6,40	5,63	5,94	6,14
EUEF San Juan de Dios	5,36	4,91	5,35	5,28	5,48
ICAI	6,24	6,00	6,20	6,23	6,41
Teología	7,76	8,36	7,41	7,40	7,88



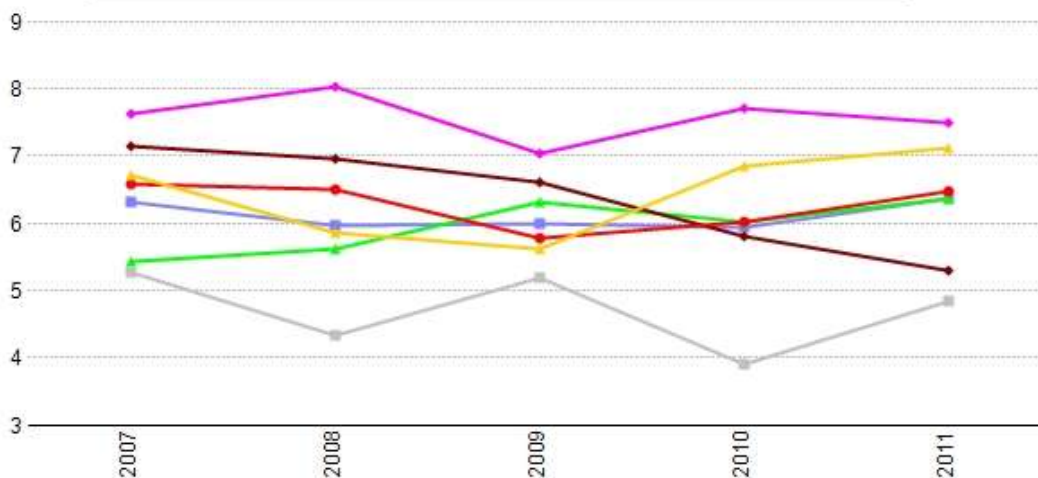
25. ¿Cómo valoras a la Oficina de Prácticas y Empleo (bolsa de trabajo, prácticas, etc.)?

	2007	2008	2009	2010	2011
Comillas	6,94	6,84	6,66	6,55	6,66
CCEE y EE	6,89	6,85	6,92	6,99	6,90
CHS	6,75	6,81	6,52	6,08	5,49
Derecho	7,35	6,98	6,30	6,43	6,73
EUEF San Juan de Dios	6,54	6,36	6,45	5,75	5,86
ICAI	7,04	7,01	6,74	6,67	7,01
Teología	6,75	6,77	5,50	7,50	7,80



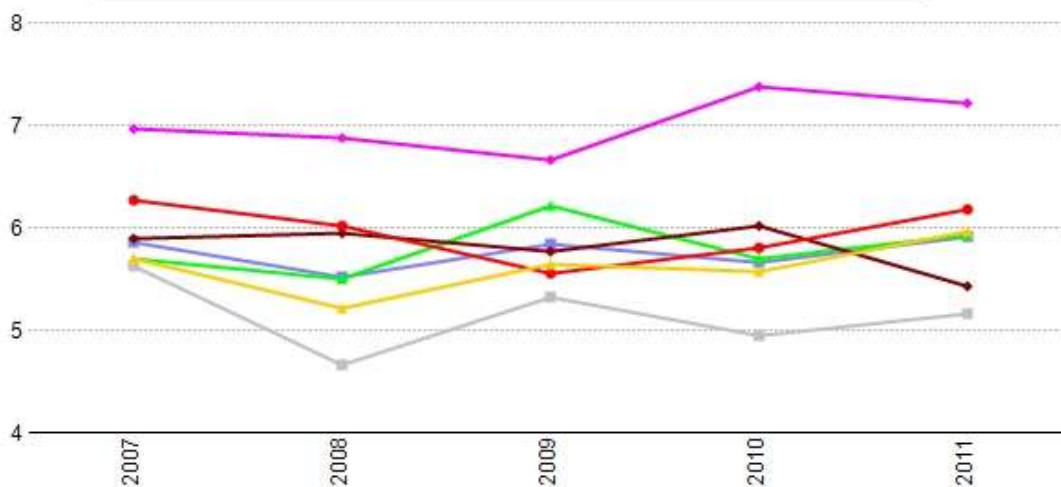
26. ¿Cuál es tu opinión sobre el servicio informático (aulas, actualización de programas)?

	2007	2008	2009	2010	2011
Comillas	6,34	5,99	6,02	5,96	6,38
CCEE y EE	5,45	5,65	6,34	6,04	6,40
CHS	7,16	6,98	6,63	5,83	5,32
Derecho	6,60	6,52	5,80	6,03	6,50
EUEF San Juan de Dios	5,28	4,36	5,22	3,92	4,86
ICAI	6,74	5,88	5,64	6,87	7,13
Teología	7,65	8,05	7,05	7,71	7,50



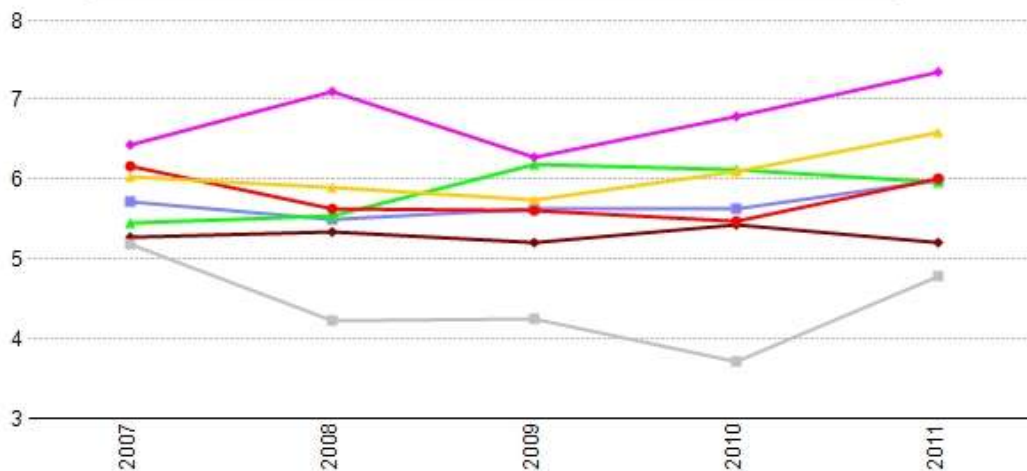
27. ¿En qué grado has encontrado interesantes las actividades culturales o extra-académicas?

	2007	2008	2009	2010	2011
Comillas	5,87	5,52	5,85	5,67	5,91
CCEE y EE	5,71	5,51	6,23	5,71	5,94
CHS	5,90	5,95	5,77	6,03	5,44
Derecho	6,28	6,02	5,56	5,82	6,19
EUEF San Juan de Dios	5,63	4,67	5,34	4,96	5,18
ICAI	5,70	5,23	5,65	5,59	5,97
Teología	6,97	6,88	6,67	7,38	7,23



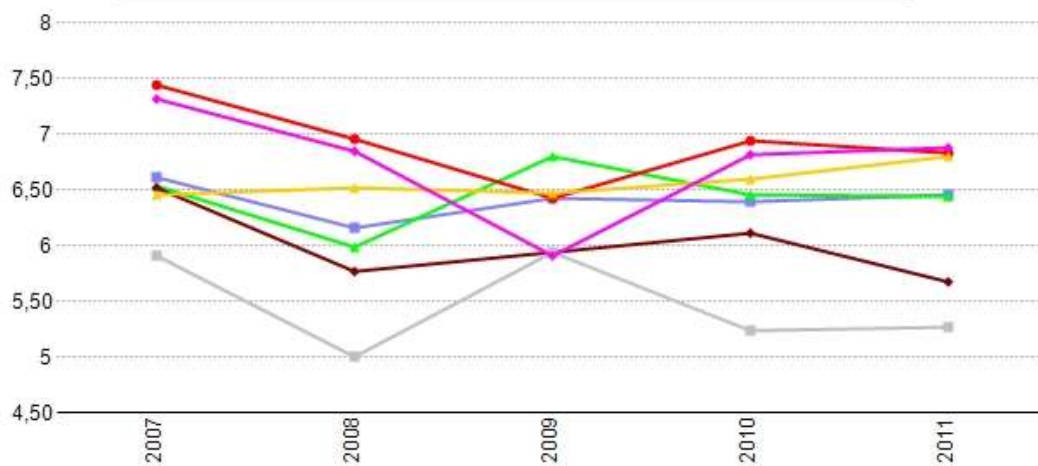
28. ¿Cómo valoras las actividades deportivas que se te han ofrecido?

	2007	2008	2009	2010	2011
Comillas	5,73	5,51	5,63	5,63	5,99
CCEE y EE	5,45	5,55	6,20	6,13	5,97
CHS	5,28	5,34	5,21	5,44	5,22
Derecho	6,17	5,64	5,62	5,48	6,03
EUEF San Juan de Dios	5,18	4,22	4,25	3,71	4,79
ICAI	6,03	5,91	5,75	6,11	6,60
Teología	6,44	7,11	6,28	6,80	7,36



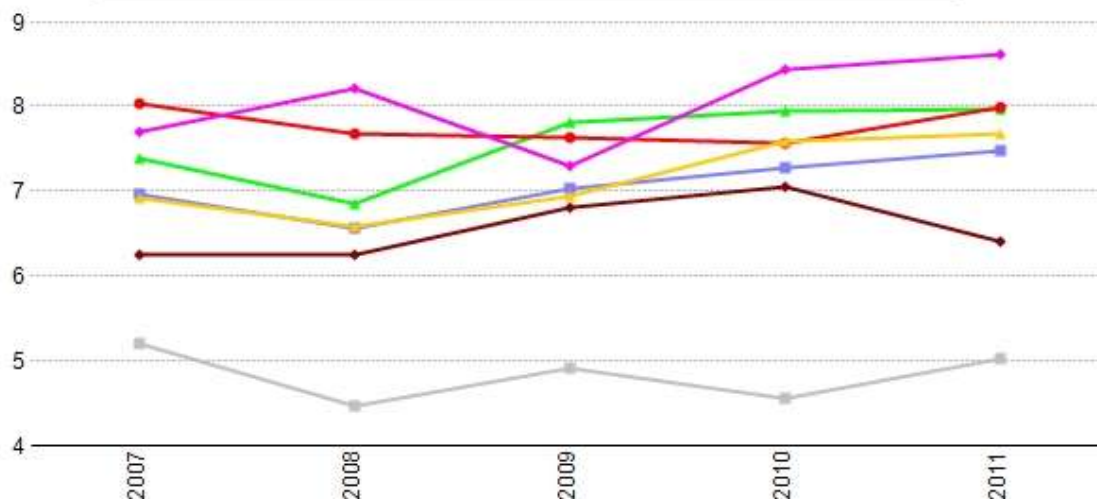
29. ¿Cómo valoras el servicio de Librería de la Universidad?

	2007	2008	2009	2010	2011
Comillas	6,62	6,16	6,42	6,40	6,46
CCEE y EE	6,54	5,99	6,80	6,45	6,45
CHS	6,52	5,77	5,94	6,12	5,69
Derecho	7,44	6,95	6,43	6,94	6,83
EUEF San Juan de Dios	5,91	5,00	5,94	5,25	5,28
ICAI	6,46	6,52	6,47	6,60	6,81
Teología	7,31	6,85	5,91	6,81	6,88



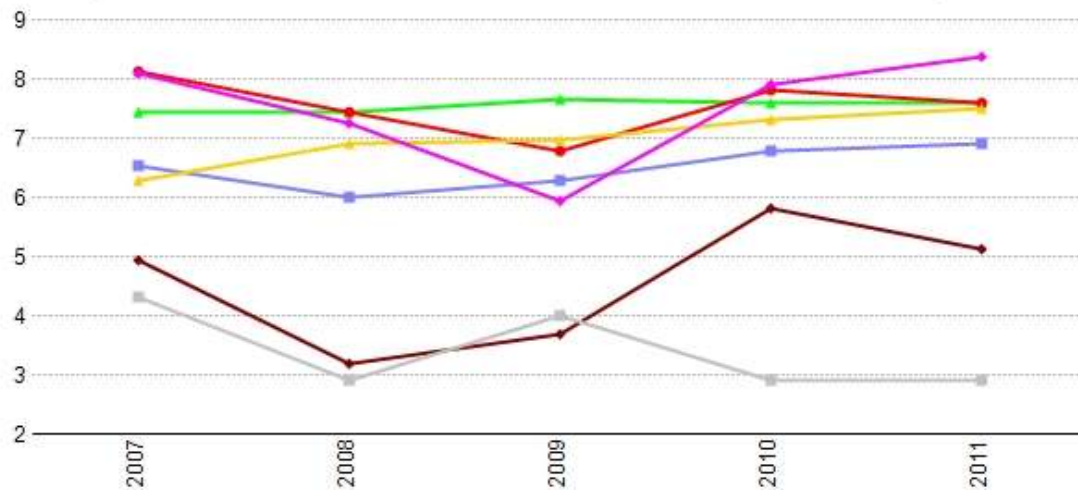
30. Cuando lo has utilizado, ¿en qué grado ha sido eficaz el servicio de Reprografía y Fotocopias?

	2007	2008	2009	2010	2011
Comillas	6,97	6,57	7,04	7,29	7,49
CCEE y EE	7,39	6,87	7,81	7,96	7,99
CHS	6,26	6,27	6,81	7,07	6,42
Derecho	8,04	7,68	7,64	7,57	8,00
EUEF San Juan de Dios	5,22	4,48	4,92	4,56	5,02
ICAI	6,93	6,59	6,95	7,60	7,70
Teología	7,71	8,23	7,32	8,44	8,63



31. ¿Cómo valoras el Servicio de Cafetería y Comedor?

	2007	2008	2009	2010	2011
Comillas	6,55	6,01	6,31	6,80	6,92
CCEE y EE	7,46	7,46	7,66	7,60	7,60
CHS	4,95	3,21	3,71	5,84	5,15
Derecho	8,14	7,46	6,81	7,81	7,60
EUEF San Juan de Dios	4,31	2,91	4,03	2,92	2,91
ICAI	6,29	6,92	6,98	7,34	7,53
Teología	8,11	7,26	5,95	7,93	8,38



7. GRÁFICA Y TABLA DE FRECUENCIAS, MEDIAS Y DESVIACIONES TÍPICAS DE LOS RESULTADOS DE LA UNIVERSIDAD

Gráfica de promedios de la Universidad (N= 809)

[Facultad/Escuela] = "Comillas" And Curso = "2011"

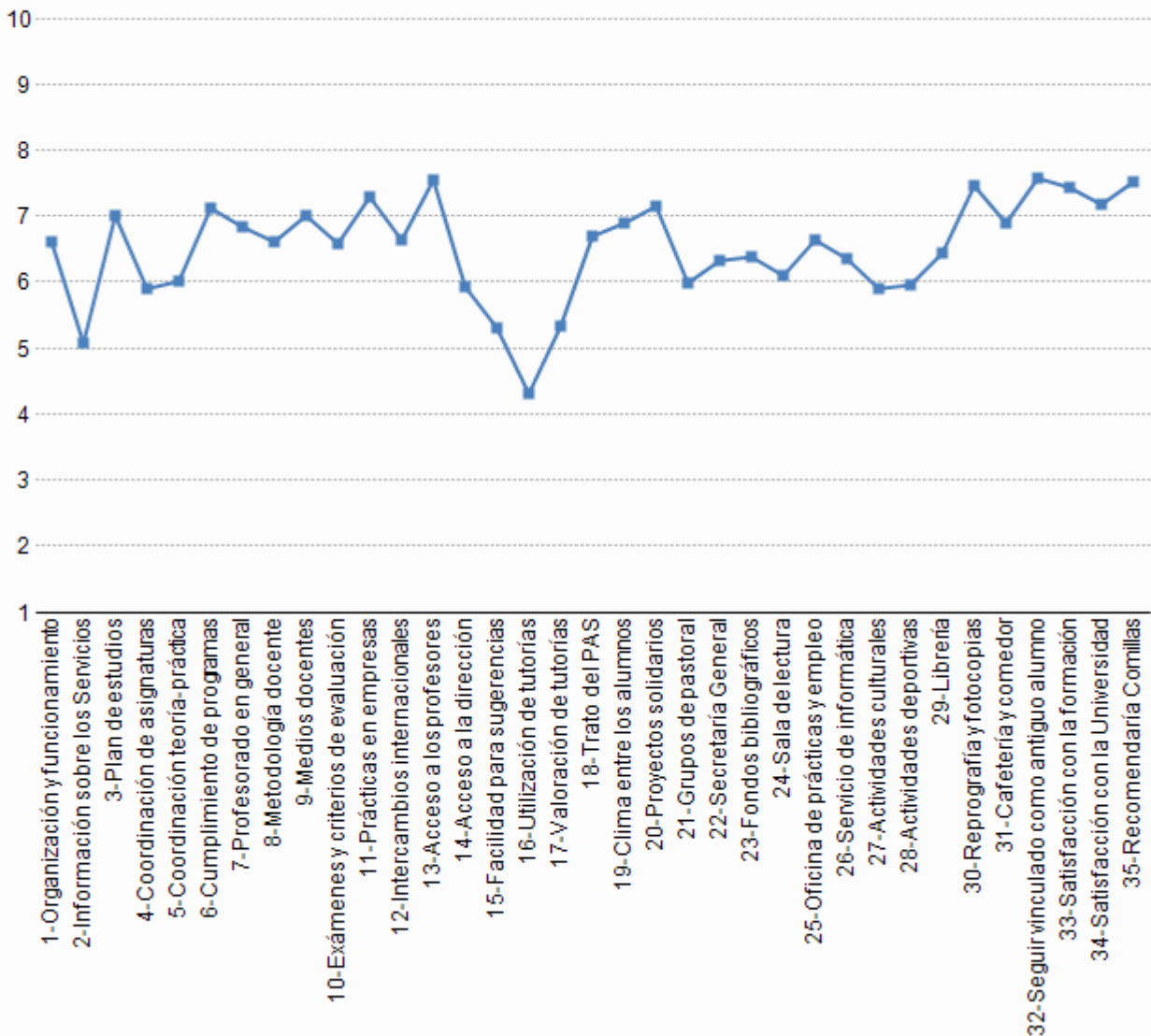


Tabla de frecuencias, medias y desviaciones típicas de la Universidad
[Facultad/Escuela] = "Comillas" And Curso = "2011"

	1	2	3	4	5	6	7	8	9	10	Media	Desv.
1-Organización y funcionamiento	12,00	23,00	32,00	38,00	81,00	136,00	172,00	205,00	89,00	18,00	6,64	1,91
2-Información sobre los Servicios	23,00	37,00	44,00	71,00	118,00	129,00	164,00	124,00	81,00	17,00	5,08	2,12
3-Plan de estudios	15,00	17,00	27,00	39,00	61,00	84,00	171,00	201,00	139,00	52,00	7,04	2,02
4-Coordinación de asignaturas	29,00	40,00	57,00	78,00	103,00	133,00	168,00	110,00	70,00	17,00	5,91	2,17
5-Coordinación teoría-práctica	35,00	35,00	48,00	79,00	96,00	127,00	150,00	142,00	69,00	22,00	6,02	2,22
6-Cumplimiento de programas	8,00	4,00	11,00	27,00	70,00	104,00	202,00	221,00	134,00	19,00	7,14	1,62
7-Profesorado en general	9,00	14,00	22,00	35,00	65,00	118,00	232,00	190,00	107,00	14,00	6,85	1,74
8-Metodología docente	7,00	15,00	22,00	30,00	86,00	149,00	242,00	186,00	58,00	8,00	6,64	1,63
9-Medios docentes	14,00	16,00	20,00	26,00	74,00	103,00	173,00	201,00	134,00	40,00	7,02	1,92
10-Exámenes y criterios de evaluación	13,00	10,00	25,00	41,00	85,00	149,00	203,00	191,00	65,00	12,00	6,61	1,74
11-Prácticas en empresas	26,00	15,00	22,00	15,00	50,00	51,00	68,00	135,00	129,00	104,00	7,31	2,41
12-Intercambios internacionales	32,00	19,00	14,00	16,00	55,00	41,00	48,00	78,00	68,00	59,00	6,65	2,68
13-Acceso a los profesores	8,00	2,00	9,00	18,00	45,00	68,00	189,00	242,00	157,00	68,00	7,56	1,62
14-Acceso a la dirección	46,00	39,00	41,00	74,00	90,00	96,00	137,00	152,00	45,00	33,00	5,95	2,36
15-Facilidad para sugerencias	66,00	49,00	62,00	67,00	120,00	110,00	143,00	79,00	32,00	18,00	5,33	2,34
16-Utilización de tutorías	94,00	47,00	50,00	68,00	113,00	127,00	127,00	110,00	38,00	16,00	4,33	2,45
17-Valoración de tutorías	55,00	24,00	26,00	35,00	86,00	91,00	160,00	157,00	83,00	35,00	5,34	2,37
18-Trato del PAS	29,00	27,00	33,00	40,00	67,00	102,00	161,00	173,00	108,00	60,00	6,72	2,25
19-Clima entre los alumnos	30,00	18,00	29,00	32,00	73,00	96,00	144,00	190,00	124,00	69,00	6,90	2,22
20-Proyectos solidarios	14,00	19,00	25,00	27,00	68,00	71,00	154,00	189,00	124,00	89,00	7,18	2,10
21-Grupos de pastoral	42,00	11,00	13,00	13,00	65,00	46,00	56,00	47,00	37,00	30,00	5,99	2,65
22-Secretaría General	38,00	37,00	33,00	47,00	106,00	101,00	150,00	149,00	100,00	39,00	6,33	2,32
23-Fondos bibliográficos	43,00	29,00	29,00	57,00	81,00	108,00	141,00	147,00	98,00	47,00	6,39	2,36
24-Sala de lectura	50,00	43,00	47,00	64,00	86,00	90,00	123,00	140,00	94,00	45,00	6,11	2,52
25-Oficina de prácticas y empleo	43,00	27,00	31,00	26,00	76,00	87,00	114,00	173,00	108,00	63,00	6,66	2,43
26-Servicio de informática	44,00	35,00	39,00	52,00	62,00	113,00	150,00	151,00	110,00	40,00	6,38	2,39
27-Actividades culturales	34,00	36,00	37,00	60,00	124,00	130,00	154,00	125,00	51,00	11,00	5,91	2,12
28-Actividades deportivas	55,00	27,00	39,00	44,00	110,00	119,00	123,00	121,00	70,00	28,00	5,99	2,37
29-Librería	40,00	25,00	31,00	42,00	75,00	98,00	168,00	189,00	87,00	25,00	6,46	2,23
30-Reprografía y fotocopias	37,00	16,00	16,00	24,00	50,00	57,00	106,00	148,00	198,00	148,00	7,49	2,38
31-Cafetería y comedor	81,00	19,00	17,00	24,00	39,00	68,00	118,00	160,00	151,00	115,00	6,92	2,73
32-Seguir vinculado como antiguo alumno	33,00	20,00	16,00	14,00	46,00	74,00	91,00	150,00	163,00	192,00	7,60	2,39
33-Satisfacción con la formación	21,00	11,00	13,00	20,00	44,00	69,00	147,00	224,00	167,00	85,00	7,45	1,99
34-Satisfacción con la Universidad	17,00	16,00	17,00	29,00	51,00	83,00	175,00	199,00	164,00	54,00	7,21	1,98
35-Recomendaría Comillas	19,00	13,00	14,00	21,00	54,00	74,00	131,00	173,00	175,00	131,00	7,54	2,09

8. GRÁFICA Y TABLA DE FRECUENCIAS, MEDIAS Y DESVIACIONES TÍPICAS DE LAS FACULTADES Y TITULACIONES

Gráfica de la Facultad de Teología (N= 16)

Curso = "2011"

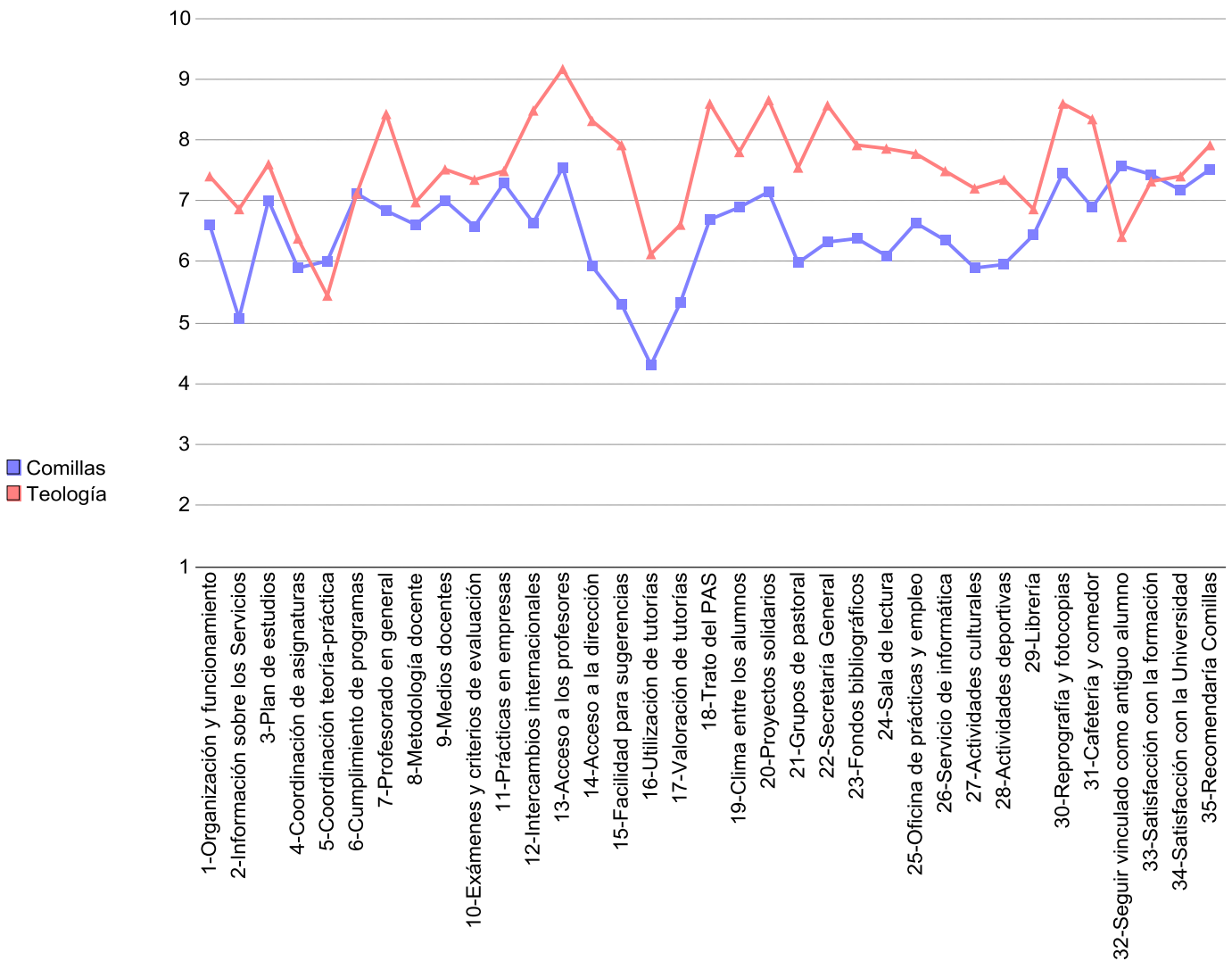


Tabla de frecuencias, medias y desviaciones típicas de la Facultad de Teología
[Facultad/Escuela] = "Teología" And Curso = "2011"

	1	2	3	4	5	6	7	8	9	10	Media	Desv.
1-Organización y funcionamiento	0,00	0,00	2,00	0,00	1,00	0,00	2,00	5,00	6,00	0,00	7,44	2,03
2-Información sobre los Servicios	0,00	0,00	0,00	2,00	1,00	0,00	2,00	3,00	5,00	3,00	6,88	2,00
3-Plan de estudios	0,00	1,00	0,00	2,00	0,00	0,00	2,00	3,00	6,00	2,00	7,63	2,33
4-Coordinación de asignaturas	0,00	0,00	3,00	1,00	1,00	1,00	3,00	3,00	3,00	0,00	6,40	2,26
5-Coordinación teoría-práctica	0,00	1,00	2,00	2,00	0,00	4,00	6,00	0,00	0,00	0,00	5,47	1,77
6-Cumplimiento de programas	0,00	0,00	0,00	2,00	1,00	0,00	4,00	6,00	2,00	0,00	7,13	1,60
7-Profesorado en general	0,00	0,00	0,00	0,00	1,00	1,00	1,00	3,00	7,00	3,00	8,44	1,41
8-Metodología docente	0,00	0,00	2,00	0,00	2,00	1,00	0,00	7,00	3,00	0,00	7,00	2,07
9-Medios docentes	0,00	0,00	0,00	1,00	2,00	0,00	3,00	4,00	4,00	1,00	7,53	1,73
10-Exámenes y criterios de evaluación	0,00	0,00	1,00	1,00	2,00	0,00	1,00	5,00	6,00	0,00	7,38	2,00
11-Prácticas en empresas	0,00	0,00	0,00	0,00	0,00	1,00	0,00	0,00	1,00	0,00	7,50	2,12
12-Intercambios internacionales	0,00	0,00	0,00	0,00	0,00	0,00	0,00	1,00	1,00	0,00	8,50	0,71
13-Acceso a los profesores	0,00	0,00	0,00	0,00	0,00	0,00	0,00	3,00	7,00	6,00	9,19	0,75
14-Acceso a la dirección	0,00	0,00	0,00	0,00	1,00	1,00	0,00	7,00	2,00	4,00	8,33	1,45
15-Facilidad para sugerencias	0,00	0,00	0,00	0,00	2,00	0,00	2,00	4,00	3,00	2,00	7,92	1,61
16-Utilización de tutorías	0,00	0,00	0,00	0,00	2,00	4,00	1,00	5,00	1,00	1,00	6,14	1,51
17-Valoración de tutorías	0,00	0,00	1,00	1,00	0,00	0,00	5,00	2,00	1,00	4,00	6,64	2,17
18-Trato del PAS	0,00	0,00	0,00	1,00	0,00	1,00	1,00	3,00	3,00	7,00	8,63	1,75
19-Clima entre los alumnos	0,00	0,00	0,00	1,00	0,00	0,00	5,00	4,00	6,00	0,00	7,81	1,33
20-Proyectos solidarios	0,00	0,00	0,00	0,00	0,00	0,00	2,00	3,00	4,00	3,00	8,67	1,07
21-Grupos de pastoral	0,00	1,00	0,00	0,00	0,00	1,00	0,00	1,00	3,00	1,00	7,57	2,76
22-Secretaría General	0,00	0,00	0,00	0,00	1,00	0,00	1,00	4,00	5,00	4,00	8,60	1,35
23-Fondos bibliográficos	0,00	0,00	1,00	1,00	0,00	0,00	2,00	3,00	6,00	2,00	7,93	2,02
24-Sala de lectura	0,00	0,00	1,00	1,00	0,00	0,00	3,00	3,00	6,00	2,00	7,88	1,96
25-Oficina de prácticas y empleo	0,00	0,00	0,00	0,00	0,00	1,00	1,00	2,00	0,00	1,00	7,80	1,48
26-Servicio de informática	0,00	0,00	1,00	0,00	2,00	0,00	1,00	6,00	3,00	1,00	7,50	1,91
27-Actividades culturales	0,00	0,00	0,00	1,00	1,00	1,00	2,00	7,00	1,00	0,00	7,23	1,42
28-Actividades deportivas	0,00	0,00	0,00	1,00	0,00	2,00	2,00	3,00	3,00	0,00	7,36	1,57
29-Librería	0,00	0,00	1,00	2,00	0,00	4,00	2,00	4,00	1,00	2,00	6,88	2,06
30-Reprografía y fotocopias	0,00	0,00	0,00	1,00	0,00	0,00	3,00	2,00	3,00	7,00	8,63	1,71
31-Cafetería y comedor	0,00	0,00	0,00	0,00	0,00	1,00	2,00	6,00	4,00	3,00	8,38	1,15
32-Seguir vinculado como antiguo alumno	1,00	2,00	0,00	0,00	1,00	2,00	2,00	3,00	0,00	3,00	6,43	3,01
33-Satisfacción con la formación	1,00	1,00	0,00	0,00	1,00	0,00	1,00	6,00	3,00	2,00	7,33	2,66
34-Satisfacción con la Universidad	0,00	2,00	0,00	1,00	1,00	0,00	1,00	3,00	5,00	3,00	7,44	2,71
35-Recomendaría Comillas	1,00	0,00	1,00	0,00	1,00	0,00	0,00	4,00	4,00	5,00	7,94	2,67

Gráfica de la Facultad de Ciencias Humanas y Sociales (n= 67)

Curso = "2011"

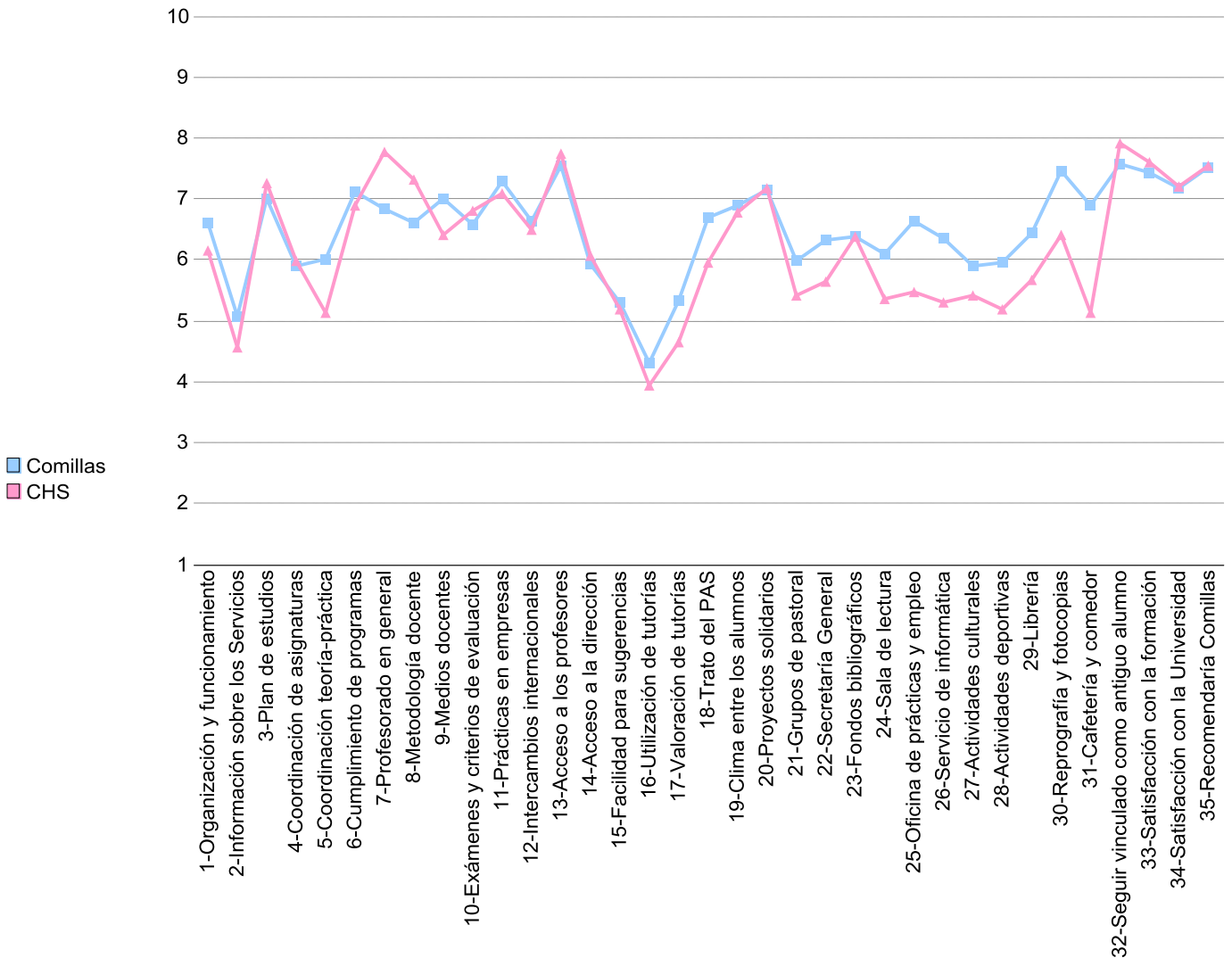


Tabla de frecuencias, medias y desviaciones típicas de la Facultad de Ciencias Humanas y Sociales
[Facultad/Escuela] = "CHS" And Curso = "2011"

	1	2	3	4	5	6	7	8	9	10	Media	Desv.
1-Organización y funcionamiento	1,00	4,00	3,00	8,00	6,00	9,00	13,00	17,00	4,00	1,00	6,17	2,09
2-Información sobre los Servicios	0,00	5,00	4,00	12,00	10,00	14,00	7,00	11,00	3,00	0,00	4,58	1,92
3-Plan de estudios	1,00	1,00	2,00	3,00	4,00	4,00	13,00	22,00	14,00	3,00	7,28	1,91
4-Coordinación de asignaturas	2,00	2,00	4,00	7,00	11,00	11,00	13,00	11,00	3,00	3,00	6,01	2,09
5-Coordinación teoría-práctica	5,00	6,00	3,00	9,00	11,00	14,00	10,00	3,00	4,00	1,00	5,17	2,23
6-Cumplimiento de programas	1,00	0,00	1,00	3,00	4,00	14,00	18,00	13,00	10,00	1,00	6,92	1,63
7-Profesorado en general	0,00	0,00	0,00	1,00	1,00	4,00	20,00	20,00	19,00	1,00	7,79	1,12
8-Metodología docente	0,00	0,00	0,00	1,00	3,00	10,00	21,00	22,00	8,00	1,00	7,33	1,15
9-Medios docentes	5,00	3,00	3,00	1,00	7,00	3,00	16,00	17,00	7,00	3,00	6,43	2,48
10-Exámenes y criterios de evaluación	0,00	1,00	2,00	1,00	8,00	7,00	23,00	21,00	3,00	0,00	6,82	1,45
11-Prácticas en empresas	3,00	1,00	2,00	4,00	6,00	3,00	10,00	14,00	9,00	11,00	7,11	2,46
12-Intercambios internacionales	0,00	3,00	2,00	0,00	8,00	8,00	4,00	3,00	4,00	6,00	6,53	2,39
13-Acceso a los profesores	0,00	1,00	1,00	0,00	1,00	7,00	16,00	20,00	12,00	8,00	7,76	1,54
14-Acceso a la dirección	1,00	4,00	7,00	7,00	8,00	5,00	12,00	13,00	5,00	4,00	6,08	2,36
15-Facilidad para sugerencias	2,00	4,00	7,00	9,00	16,00	6,00	11,00	5,00	1,00	2,00	5,22	2,06
16-Utilización de tutorías	11,00	4,00	4,00	7,00	9,00	11,00	5,00	12,00	3,00	0,00	3,97	2,55
17-Valoración de tutorías	11,00	4,00	2,00	1,00	7,00	6,00	11,00	15,00	4,00	3,00	4,67	2,86
18-Trato del PAS	3,00	6,00	6,00	2,00	8,00	8,00	9,00	16,00	6,00	2,00	5,97	2,48
19-Clima entre los alumnos	2,00	2,00	1,00	4,00	6,00	9,00	11,00	19,00	10,00	2,00	6,79	2,08
20-Proyectos solidarios	1,00	2,00	0,00	1,00	3,00	7,00	22,00	19,00	9,00	3,00	7,21	1,71
21-Grupos de pastoral	4,00	0,00	3,00	2,00	5,00	4,00	4,00	4,00	2,00	1,00	5,45	2,57
22-Secretaría General	7,00	6,00	2,00	3,00	12,00	6,00	7,00	16,00	6,00	1,00	5,67	2,62
23-Fondos bibliográficos	3,00	3,00	2,00	5,00	10,00	6,00	11,00	12,00	11,00	3,00	6,41	2,37
24-Sala de lectura	10,00	0,00	7,00	5,00	10,00	9,00	6,00	8,00	7,00	2,00	5,38	2,68
25-Oficina de prácticas y empleo	7,00	3,00	9,00	2,00	7,00	12,00	8,00	9,00	6,00	2,00	5,49	2,60
26-Servicio de informática	10,00	5,00	5,00	2,00	6,00	10,00	14,00	8,00	4,00	2,00	5,32	2,70
27-Actividades culturales	5,00	2,00	2,00	7,00	16,00	14,00	9,00	10,00	1,00	0,00	5,44	1,99
28-Actividades deportivas	6,00	3,00	4,00	8,00	14,00	13,00	6,00	7,00	3,00	1,00	5,22	2,23
29-Librería	5,00	6,00	2,00	3,00	10,00	13,00	15,00	6,00	5,00	2,00	5,69	2,37
30-Reprografía y fotocopias	13,00	3,00	2,00	2,00	2,00	1,00	9,00	9,00	14,00	12,00	6,42	3,38
31-Cafetería y comedor	22,00	1,00	1,00	3,00	4,00	2,00	10,00	13,00	5,00	5,00	5,15	3,35
32-Seguir vinculado como antiguo alumno	2,00	2,00	0,00	1,00	3,00	5,00	9,00	9,00	16,00	19,00	7,94	2,27
33-Satisfacción con la formación	2,00	0,00	0,00	3,00	2,00	3,00	13,00	20,00	17,00	5,00	7,63	1,84
34-Satisfacción con la Universidad	1,00	0,00	1,00	1,00	7,00	6,00	18,00	19,00	10,00	3,00	7,23	1,65
35-Recomendaría Comillas	1,00	0,00	0,00	3,00	3,00	8,00	13,00	17,00	14,00	7,00	7,56	1,75

Gráfica de Psicología (n= 45)

Curso = "2011"

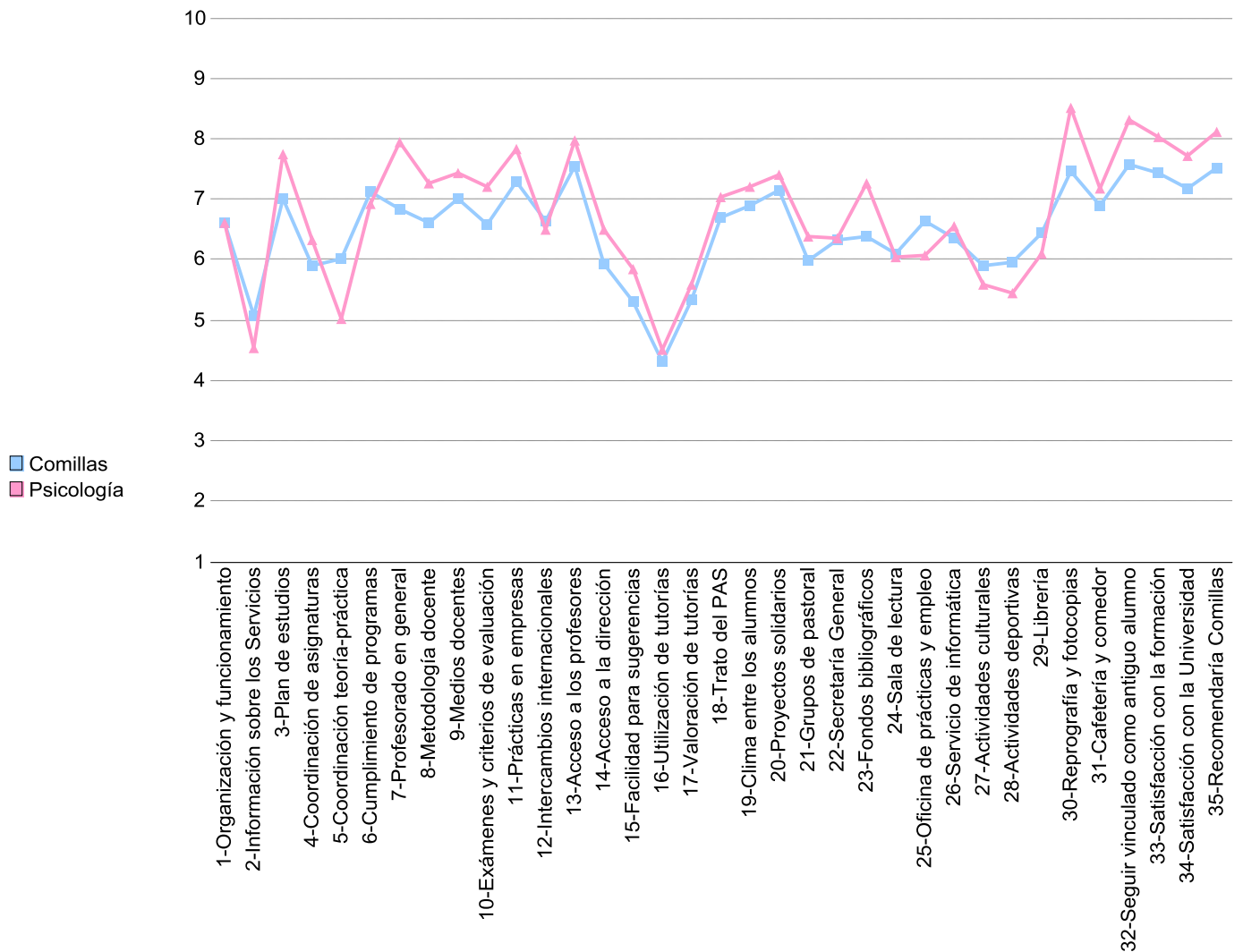


Tabla de frecuencias, medias y desviaciones típicas de Psicología

Titulación = "Psicología" And Curso = "2011"

	1	2	3	4	5	6	7	8	9	10	Media	Desv.
1-Organización y funcionamiento	0,00	2,00	1,00	4,00	3,00	7,00	10,00	12,00	4,00	1,00	6,64	1,88
2-Información sobre los Servicios	0,00	5,00	1,00	8,00	5,00	11,00	5,00	7,00	2,00	0,00	4,57	1,98
3-Plan de estudios	0,00	1,00	0,00	0,00	2,00	2,00	9,00	18,00	11,00	2,00	7,78	1,41
4-Coordinación de asignaturas	0,00	1,00	2,00	6,00	6,00	6,00	11,00	8,00	3,00	2,00	6,36	1,91
5-Coordinación teoría-práctica	4,00	4,00	1,00	7,00	8,00	8,00	8,00	2,00	1,00	1,00	5,05	2,21
6-Cumplimiento de programas	0,00	0,00	1,00	2,00	1,00	11,00	13,00	10,00	5,00	0,00	6,93	1,37
7-Profesorado en general	0,00	0,00	0,00	0,00	0,00	2,00	13,00	15,00	13,00	1,00	7,95	0,94
8-Metodología docente	0,00	0,00	0,00	0,00	2,00	9,00	14,00	13,00	5,00	1,00	7,30	1,13
9-Medios docentes	0,00	0,00	0,00	0,00	6,00	1,00	13,00	15,00	6,00	2,00	7,47	1,32
10-Exámenes y criterios de evaluación	0,00	0,00	1,00	0,00	1,00	6,00	16,00	18,00	2,00	0,00	7,23	1,08
11-Prácticas en empresas	1,00	0,00	0,00	2,00	1,00	3,00	8,00	11,00	9,00	8,00	7,84	1,89
12-Intercambios internacionales	0,00	2,00	1,00	0,00	4,00	3,00	3,00	0,00	2,00	4,00	6,53	2,63
13-Acceso a los profesores	0,00	0,00	0,00	0,00	0,00	5,00	11,00	13,00	9,00	6,00	8,00	1,22
14-Acceso a la dirección	0,00	1,00	3,00	6,00	5,00	3,00	9,00	10,00	4,00	3,00	6,52	2,12
15-Facilidad para sugerencias	0,00	3,00	2,00	4,00	11,00	3,00	10,00	5,00	1,00	2,00	5,85	2,02
16-Utilización de tutorías	5,00	2,00	1,00	5,00	5,00	10,00	4,00	10,00	2,00	0,00	4,52	2,38
17-Valoración de tutorías	3,00	1,00	0,00	1,00	6,00	5,00	8,00	12,00	3,00	3,00	5,62	2,29
18-Trato del PAS	1,00	1,00	0,00	1,00	5,00	6,00	8,00	14,00	6,00	2,00	7,05	1,88
19-Clima entre los alumnos	0,00	0,00	0,00	2,00	5,00	7,00	7,00	15,00	6,00	2,00	7,23	1,52
20-Proyectos solidarios	0,00	1,00	0,00	1,00	1,00	4,00	15,00	15,00	6,00	2,00	7,42	1,44
21-Grupos de pastoral	0,00	0,00	1,00	2,00	4,00	1,00	3,00	4,00	1,00	1,00	6,41	1,97
22-Secretaría General	3,00	2,00	1,00	2,00	7,00	3,00	6,00	14,00	5,00	1,00	6,36	2,40
23-Fondos bibliográficos	0,00	0,00	1,00	1,00	6,00	6,00	8,00	9,00	11,00	2,00	7,27	1,69
24-Sala de lectura	4,00	0,00	2,00	2,00	7,00	8,00	5,00	7,00	7,00	0,00	6,07	2,36
25-Oficina de prácticas y empleo	2,00	1,00	5,00	1,00	5,00	9,00	7,00	7,00	5,00	1,00	6,09	2,27
26-Servicio de informática	0,00	3,00	2,00	0,00	4,00	8,00	14,00	8,00	3,00	2,00	6,57	1,93
27-Actividades culturales	1,00	1,00	2,00	2,00	15,00	11,00	7,00	5,00	0,00	0,00	5,61	1,54
28-Actividades deportivas	1,00	1,00	2,00	7,00	12,00	10,00	6,00	4,00	1,00	0,00	5,45	1,65
29-Librería	2,00	2,00	0,00	3,00	5,00	11,00	14,00	5,00	2,00	1,00	6,11	1,94
30-Reprografía y fotocopias	0,00	0,00	0,00	0,00	2,00	0,00	8,00	9,00	14,00	12,00	8,53	1,31
31-Cafetería y comedor	1,00	0,00	1,00	3,00	4,00	2,00	10,00	13,00	5,00	5,00	7,20	2,01
32-Seguir vinculado como antiguo alumno	0,00	0,00	0,00	0,00	2,00	3,00	8,00	8,00	11,00	12,00	8,34	1,46
33-Satisfacción con la formación	1,00	0,00	0,00	0,00	1,00	1,00	9,00	13,00	13,00	5,00	8,05	1,57
34-Satisfacción con la Universidad	0,00	0,00	1,00	0,00	3,00	2,00	10,00	15,00	10,00	3,00	7,73	1,44
35-Recomendaría Comillas	0,00	0,00	0,00	2,00	1,00	2,00	6,00	13,00	13,00	7,00	8,14	1,49

Gráfica de Traducción e Interpretación (n= 22)

Curso = "2011"

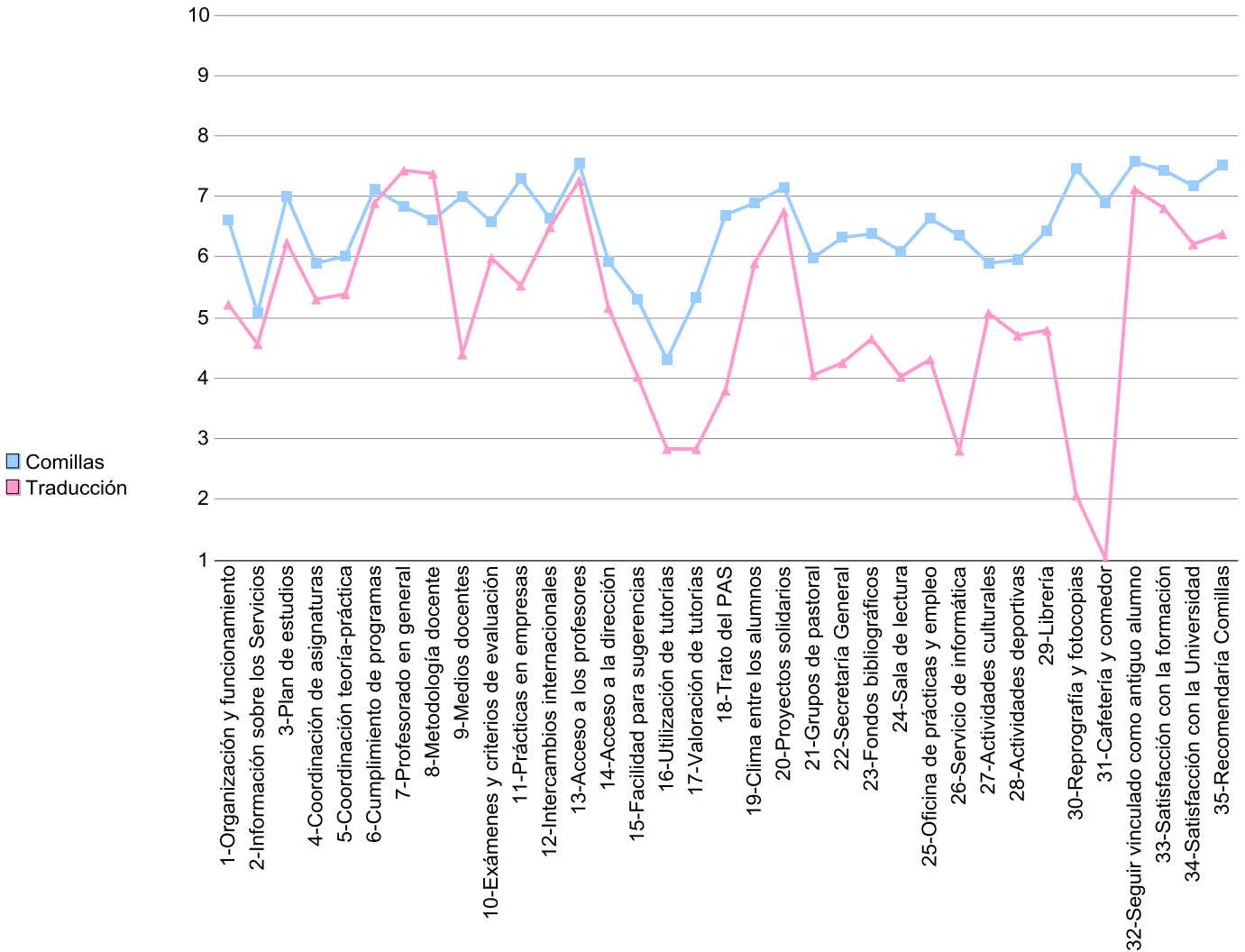


Tabla de frecuencias, medias y desviaciones típicas de Traducción e Interpretación
Titulación = "Traducción" And Curso = "2011"

	1	2	3	4	5	6	7	8	9	10	Media	Desv.
1-Organización y funcionamiento	1,00	2,00	2,00	4,00	3,00	2,00	3,00	5,00	0,00	0,00	5,23	2,22
2-Información sobre los Servicios	0,00	0,00	3,00	4,00	5,00	3,00	2,00	4,00	1,00	0,00	4,59	1,84
3-Plan de estudios	1,00	0,00	2,00	3,00	2,00	2,00	4,00	4,00	3,00	1,00	6,27	2,37
4-Coordinación de asignaturas	2,00	1,00	2,00	1,00	5,00	5,00	2,00	3,00	0,00	1,00	5,32	2,32
5-Coordinación teoría-práctica	1,00	2,00	2,00	2,00	3,00	6,00	2,00	1,00	3,00	0,00	5,41	2,30
6-Cumplimiento de programas	1,00	0,00	0,00	1,00	3,00	3,00	5,00	3,00	5,00	1,00	6,91	2,09
7-Profesorado en general	0,00	0,00	0,00	1,00	1,00	2,00	7,00	5,00	6,00	0,00	7,45	1,37
8-Metodología docente	0,00	0,00	0,00	1,00	1,00	1,00	7,00	9,00	3,00	0,00	7,41	1,22
9-Medios docentes	5,00	3,00	3,00	1,00	1,00	2,00	3,00	2,00	1,00	1,00	4,41	2,97
10-Exámenes y criterios de evaluación	0,00	1,00	1,00	1,00	7,00	1,00	7,00	3,00	1,00	0,00	6,00	1,75
11-Prácticas en empresas	2,00	1,00	2,00	2,00	5,00	0,00	2,00	3,00	0,00	3,00	5,55	2,86
12-Intercambios internacionales	0,00	1,00	1,00	0,00	4,00	5,00	1,00	3,00	2,00	2,00	6,53	2,20
13-Acceso a los profesores	0,00	1,00	1,00	0,00	1,00	2,00	5,00	7,00	3,00	2,00	7,27	1,98
14-Acceso a la dirección	1,00	3,00	4,00	1,00	3,00	2,00	3,00	3,00	1,00	1,00	5,18	2,59
15-Facilidad para sugerencias	2,00	1,00	5,00	5,00	5,00	3,00	1,00	0,00	0,00	0,00	4,05	1,59
16-Utilización de tutorías	6,00	2,00	3,00	2,00	4,00	1,00	1,00	2,00	1,00	0,00	2,86	2,57
17-Valoración de tutorías	8,00	3,00	2,00	0,00	1,00	1,00	3,00	3,00	1,00	0,00	2,86	3,01
18-Trato del PAS	2,00	5,00	6,00	1,00	3,00	2,00	1,00	2,00	0,00	0,00	3,82	2,13
19-Clima entre los alumnos	2,00	2,00	1,00	2,00	1,00	2,00	4,00	4,00	4,00	0,00	5,91	2,72
20-Proyectos solidarios	1,00	1,00	0,00	0,00	2,00	3,00	7,00	4,00	3,00	1,00	6,77	2,14
21-Grupos de pastoral	4,00	0,00	2,00	0,00	1,00	3,00	1,00	0,00	1,00	0,00	4,08	2,78
22-Secretaría General	4,00	4,00	1,00	1,00	5,00	3,00	1,00	2,00	1,00	0,00	4,27	2,53
23-Fondos bibliográficos	3,00	3,00	1,00	4,00	4,00	0,00	3,00	3,00	0,00	1,00	4,68	2,63
24-Sala de lectura	6,00	0,00	5,00	3,00	3,00	1,00	1,00	1,00	0,00	2,00	4,05	2,79
25-Oficina de prácticas y empleo	5,00	2,00	4,00	1,00	2,00	3,00	1,00	2,00	1,00	1,00	4,32	2,85
26-Servicio de informática	10,00	2,00	3,00	2,00	2,00	2,00	0,00	0,00	1,00	0,00	2,82	2,24
27-Actividades culturales	4,00	1,00	0,00	5,00	1,00	3,00	2,00	5,00	1,00	0,00	5,09	2,67
28-Actividades deportivas	5,00	2,00	2,00	1,00	2,00	3,00	0,00	3,00	2,00	1,00	4,71	3,10
29-Librería	3,00	4,00	2,00	0,00	5,00	2,00	1,00	1,00	3,00	1,00	4,82	2,92
30-Reprografía y fotocopias	13,00	3,00	2,00	2,00	0,00	1,00	1,00	0,00	0,00	0,00	2,09	1,74
31-Cafetería y comedor	21,00	1,00	0,00	0,00	0,00	0,00	0,00	0,00	0,00	0,00	1,05	0,21
32-Seguir vinculado como antiguo alumno	2,00	2,00	0,00	1,00	1,00	2,00	1,00	1,00	5,00	7,00	7,14	3,24
33-Satisfacción con la formación	1,00	0,00	0,00	3,00	1,00	2,00	4,00	7,00	4,00	0,00	6,82	2,08
34-Satisfacción con la Universidad	1,00	0,00	0,00	1,00	4,00	4,00	8,00	4,00	0,00	0,00	6,23	1,63
35-Recomendaría Comillas	1,00	0,00	0,00	1,00	2,00	6,00	7,00	4,00	1,00	0,00	6,41	1,68

Gráfica de la Escuela Técnica Superior de Ingeniería ICAI (n= 202)

Curso = "2011"

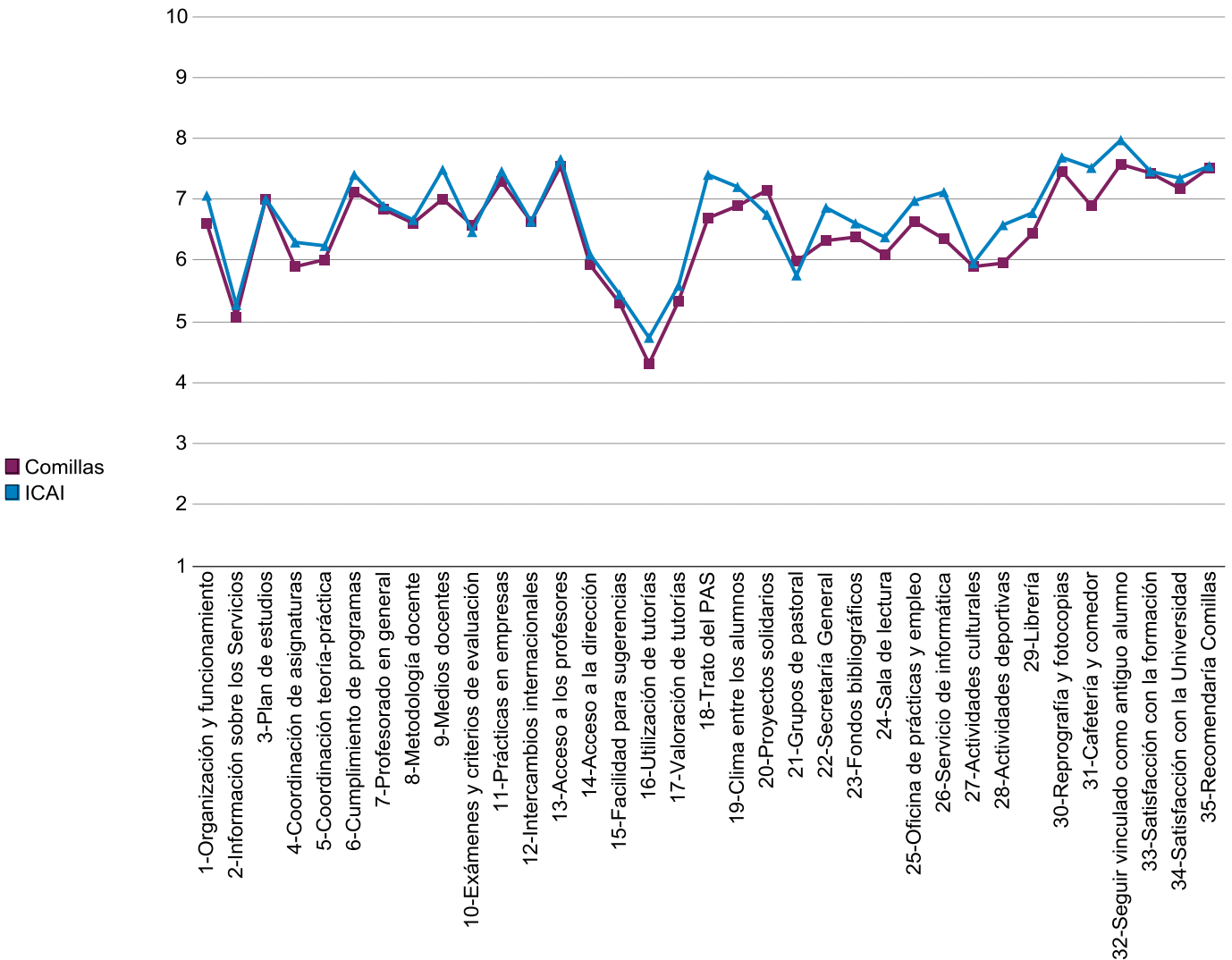


Tabla de frecuencias, medias y desviaciones típicas de ICAI
[Facultad/Escuela] = "ICAI" And Curso = "2011"

	1	2	3	4	5	6	7	8	9	10	Media	Desv.
1-Organización y funcionamiento	3,00	4,00	9,00	4,00	13,00	31,00	33,00	60,00	33,00	12,00	7,09	1,96
2-Información sobre los Servicios	6,00	7,00	7,00	16,00	28,00	37,00	38,00	31,00	27,00	5,00	5,31	2,10
3-Plan de estudios	3,00	4,00	9,00	8,00	8,00	28,00	47,00	52,00	32,00	11,00	7,03	1,95
4-Coordinación de asignaturas	7,00	11,00	10,00	11,00	29,00	22,00	44,00	31,00	31,00	6,00	6,31	2,27
5-Coordinación teoría-práctica	9,00	8,00	12,00	14,00	17,00	27,00	44,00	46,00	19,00	4,00	6,26	2,22
6-Cumplimiento de programas	1,00	1,00	1,00	4,00	15,00	18,00	53,00	60,00	41,00	7,00	7,44	1,48
7-Profesorado en general	4,00	2,00	8,00	6,00	13,00	24,00	60,00	56,00	27,00	2,00	6,91	1,77
8-Metodología docente	3,00	5,00	7,00	5,00	17,00	36,00	53,00	61,00	12,00	2,00	6,68	1,73
9-Medios docentes	1,00	2,00	4,00	7,00	12,00	23,00	36,00	48,00	54,00	15,00	7,50	1,77
10-Exámenes y criterios de evaluación	5,00	4,00	7,00	14,00	20,00	32,00	46,00	51,00	15,00	3,00	6,48	1,91
11-Prácticas en empresas	5,00	3,00	2,00	2,00	12,00	10,00	11,00	31,00	26,00	24,00	7,49	2,34
12-Intercambios internacionales	9,00	4,00	0,00	2,00	8,00	5,00	5,00	11,00	16,00	11,00	6,65	3,03
13-Acceso a los profesores	3,00	1,00	2,00	5,00	5,00	15,00	48,00	58,00	45,00	20,00	7,68	1,68
14-Acceso a la dirección	13,00	11,00	7,00	20,00	14,00	20,00	33,00	41,00	16,00	11,00	6,12	2,52
15-Facilidad para sugerencias	13,00	16,00	14,00	18,00	22,00	31,00	35,00	24,00	9,00	5,00	5,47	2,37
16-Utilitización de tutorías	13,00	15,00	9,00	18,00	23,00	30,00	41,00	33,00	12,00	5,00	4,76	2,35
17-Valoración de tutorías	8,00	7,00	9,00	6,00	19,00	20,00	38,00	50,00	21,00	10,00	5,61	2,26
18-Trato del PAS	2,00	5,00	6,00	7,00	10,00	23,00	34,00	46,00	35,00	32,00	7,44	2,07
19-Clima entre los alumnos	6,00	5,00	7,00	5,00	16,00	17,00	36,00	40,00	47,00	22,00	7,23	2,23
20-Proyectos solidarios	3,00	5,00	12,00	12,00	22,00	19,00	34,00	36,00	28,00	18,00	6,77	2,24
21-Grupos de pastoral	10,00	3,00	2,00	5,00	14,00	4,00	8,00	8,00	11,00	5,00	5,79	2,86
22-Secretaría General	6,00	9,00	6,00	8,00	18,00	23,00	27,00	53,00	37,00	12,00	6,87	2,26
23-Fondos bibliográficos	10,00	6,00	7,00	14,00	12,00	26,00	26,00	47,00	28,00	12,00	6,62	2,38
24-Sala de lectura	8,00	10,00	13,00	20,00	18,00	15,00	30,00	40,00	25,00	18,00	6,41	2,52
25-Oficina de prácticas y empleo	11,00	6,00	8,00	4,00	13,00	13,00	24,00	46,00	34,00	22,00	7,01	2,53
26-Servicio de informática	3,00	7,00	4,00	13,00	14,00	26,00	30,00	41,00	41,00	22,00	7,13	2,17
27-Actividades culturales	6,00	12,00	8,00	15,00	25,00	31,00	37,00	28,00	13,00	5,00	5,97	2,17
28-Actividades deportivas	11,00	4,00	9,00	5,00	14,00	28,00	39,00	33,00	23,00	14,00	6,60	2,35
29-Librería	7,00	2,00	5,00	11,00	14,00	26,00	34,00	61,00	25,00	4,00	6,81	2,00
30-Reprografía y fotocopias	4,00	4,00	4,00	8,00	11,00	12,00	26,00	37,00	64,00	31,00	7,70	2,13
31-Cafetería y comedor	6,00	4,00	7,00	7,00	10,00	20,00	23,00	35,00	46,00	41,00	7,53	2,34
32-Seguir vinculado como antiguo alumno	6,00	3,00	3,00	1,00	7,00	15,00	21,00	45,00	46,00	52,00	7,99	2,12
33-Satisfacción con la formación	7,00	4,00	4,00	4,00	7,00	18,00	30,00	60,00	45,00	22,00	7,47	2,11
34-Satisfacción con la Universidad	7,00	5,00	2,00	5,00	9,00	22,00	34,00	48,00	55,00	15,00	7,36	2,10
35-Recomendaría Comillas	8,00	4,00	0,00	4,00	10,00	24,00	30,00	36,00	54,00	32,00	7,57	2,19

Gráfica de IAEI (n= 9)

Curso = "2011"

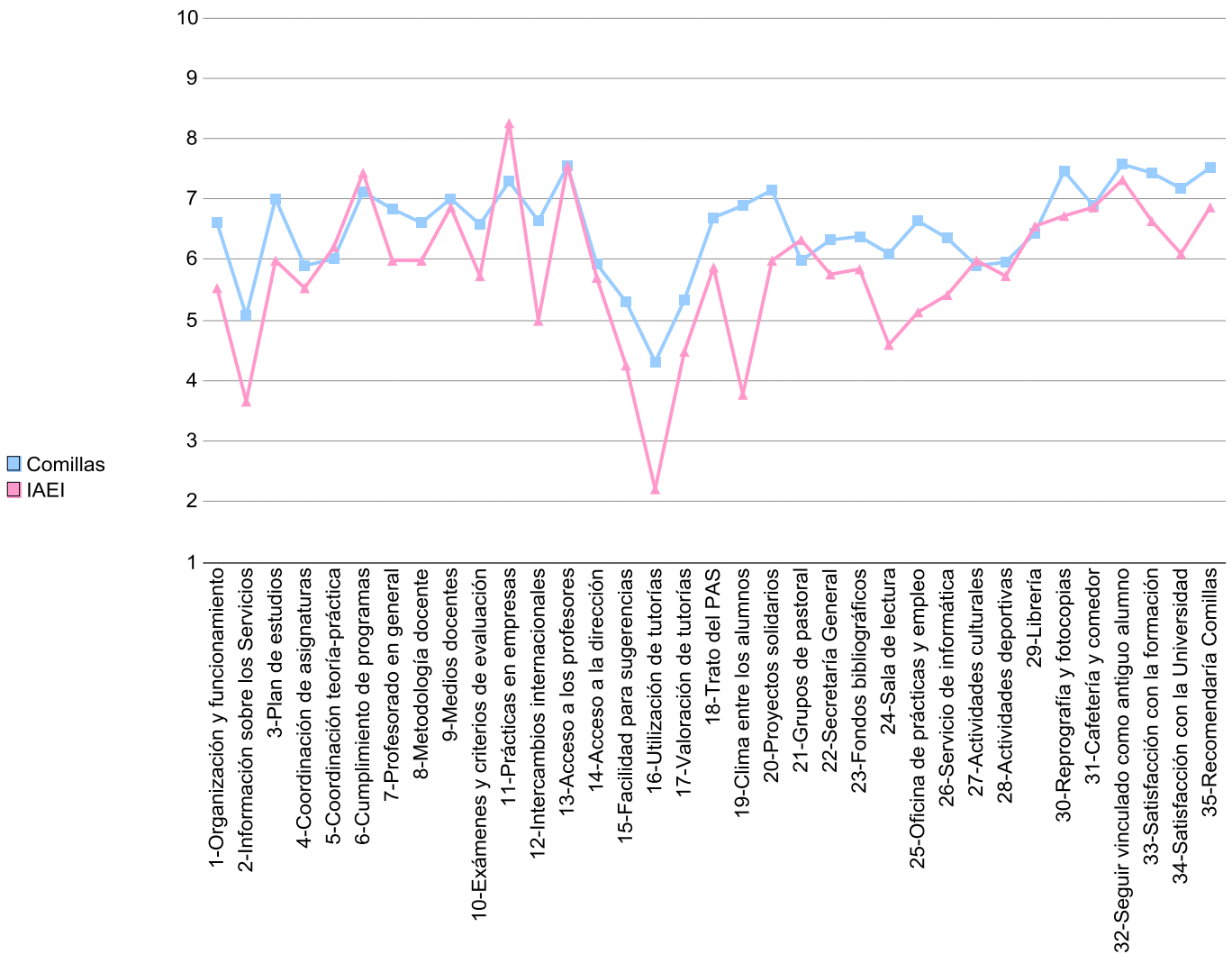


Tabla de frecuencias, medias y desviaciones típicas de IAEI

Titulación = "IAEI" And Curso = "2011"

	1	2	3	4	5	6	7	8	9	10	Media	Desv.
1-Organización y funcionamiento	0,00	0,00	3,00	0,00	0,00	3,00	2,00	0,00	1,00	0,00	5,56	2,13
2-Información sobre los Servicios	0,00	2,00	1,00	0,00	2,00	3,00	1,00	0,00	0,00	0,00	3,67	1,87
3-Plan de estudios	0,00	1,00	1,00	0,00	1,00	1,00	2,00	3,00	0,00	0,00	6,00	2,24
4-Coordinación de asignaturas	1,00	2,00	0,00	0,00	1,00	0,00	2,00	1,00	2,00	0,00	5,56	3,17
5-Coordinación teoría-práctica	0,00	0,00	1,00	0,00	1,00	3,00	2,00	2,00	0,00	0,00	6,22	1,56
6-Cumplimiento de programas	0,00	0,00	0,00	0,00	0,00	1,00	4,00	3,00	1,00	0,00	7,44	0,88
7-Profesorado en general	0,00	0,00	2,00	0,00	1,00	1,00	3,00	2,00	0,00	0,00	6,00	1,94
8-Metodología docente	0,00	0,00	1,00	0,00	2,00	2,00	3,00	1,00	0,00	0,00	6,00	1,50
9-Medios docentes	0,00	0,00	0,00	0,00	2,00	2,00	3,00	0,00	1,00	1,00	6,89	1,69
10-Exámenes y criterios de evaluación	0,00	0,00	1,00	1,00	1,00	2,00	2,00	1,00	0,00	0,00	5,75	1,67
11-Prácticas en empresas	0,00	0,00	0,00	0,00	1,00	0,00	0,00	2,00	3,00	1,00	8,29	1,60
12-Intercambios internacionales	0,00	0,00	0,00	0,00	1,00	0,00	0,00	0,00	0,00	0,00	5,00	0,00
13-Acceso a los profesores	0,00	0,00	0,00	0,00	0,00	0,00	5,00	3,00	1,00	0,00	7,56	0,73
14-Acceso a la dirección	1,00	1,00	0,00	0,00	0,00	1,00	1,00	3,00	0,00	0,00	5,71	2,98
15-Facilidad para sugerencias	1,00	1,00	0,00	1,00	1,00	3,00	0,00	0,00	0,00	0,00	4,29	2,06
16-Utilización de tutorías	2,00	2,00	1,00	2,00	1,00	0,00	1,00	0,00	0,00	0,00	2,22	1,99
17-Valoración de tutorías	0,00	1,00	1,00	0,00	0,00	2,00	0,00	2,00	0,00	0,00	4,50	2,51
18-Trato del PAS	1,00	1,00	0,00	1,00	0,00	1,00	2,00	1,00	2,00	0,00	5,89	2,93
19-Clima entre los alumnos	2,00	1,00	2,00	1,00	1,00	1,00	0,00	0,00	1,00	0,00	3,78	2,59
20-Proyectos solidarios	0,00	0,00	1,00	1,00	3,00	0,00	1,00	2,00	1,00	0,00	6,00	2,06
21-Grupos de pastoral	0,00	0,00	0,00	0,00	2,00	0,00	0,00	0,00	1,00	0,00	6,33	2,31
22-Secretaría General	0,00	1,00	1,00	0,00	1,00	2,00	2,00	2,00	0,00	0,00	5,78	2,11
23-Fondos bibliográficos	0,00	1,00	1,00	0,00	0,00	1,00	2,00	2,00	0,00	0,00	5,86	2,41
24-Sala de lectura	0,00	1,00	1,00	1,00	3,00	1,00	1,00	0,00	0,00	0,00	4,63	1,60
25-Oficina de prácticas y empleo	1,00	0,00	2,00	0,00	0,00	0,00	3,00	1,00	0,00	0,00	5,14	2,73
26-Servicio de informática	0,00	1,00	1,00	0,00	3,00	0,00	3,00	1,00	0,00	0,00	5,44	2,01
27-Actividades culturales	1,00	1,00	0,00	0,00	1,00	1,00	2,00	1,00	2,00	0,00	6,00	2,87
28-Actividades deportivas	0,00	1,00	2,00	0,00	0,00	1,00	2,00	0,00	2,00	0,00	5,75	2,76
29-Librería	1,00	0,00	0,00	0,00	0,00	2,00	0,00	3,00	1,00	0,00	6,57	2,70
30-Reprografía y fotocopias	0,00	0,00	1,00	1,00	0,00	0,00	2,00	3,00	1,00	0,00	6,75	2,12
31-Cafetería y comedor	0,00	0,00	0,00	0,00	2,00	2,00	2,00	2,00	0,00	1,00	6,89	1,62
32-Seguir vinculado como antiguo alumno	0,00	1,00	0,00	0,00	0,00	0,00	2,00	4,00	2,00	0,00	7,33	2,12
33-Satisfacción con la formación	0,00	1,00	0,00	0,00	0,00	2,00	2,00	4,00	0,00	0,00	6,67	1,94
34-Satisfacción con la Universidad	0,00	1,00	0,00	1,00	1,00	2,00	1,00	2,00	1,00	0,00	6,11	2,20
35-Recomendaría Comillas	0,00	0,00	0,00	0,00	2,00	2,00	2,00	1,00	2,00	0,00	6,89	1,54

Gráfica de IIND (n= 86)

Curso = "2011"

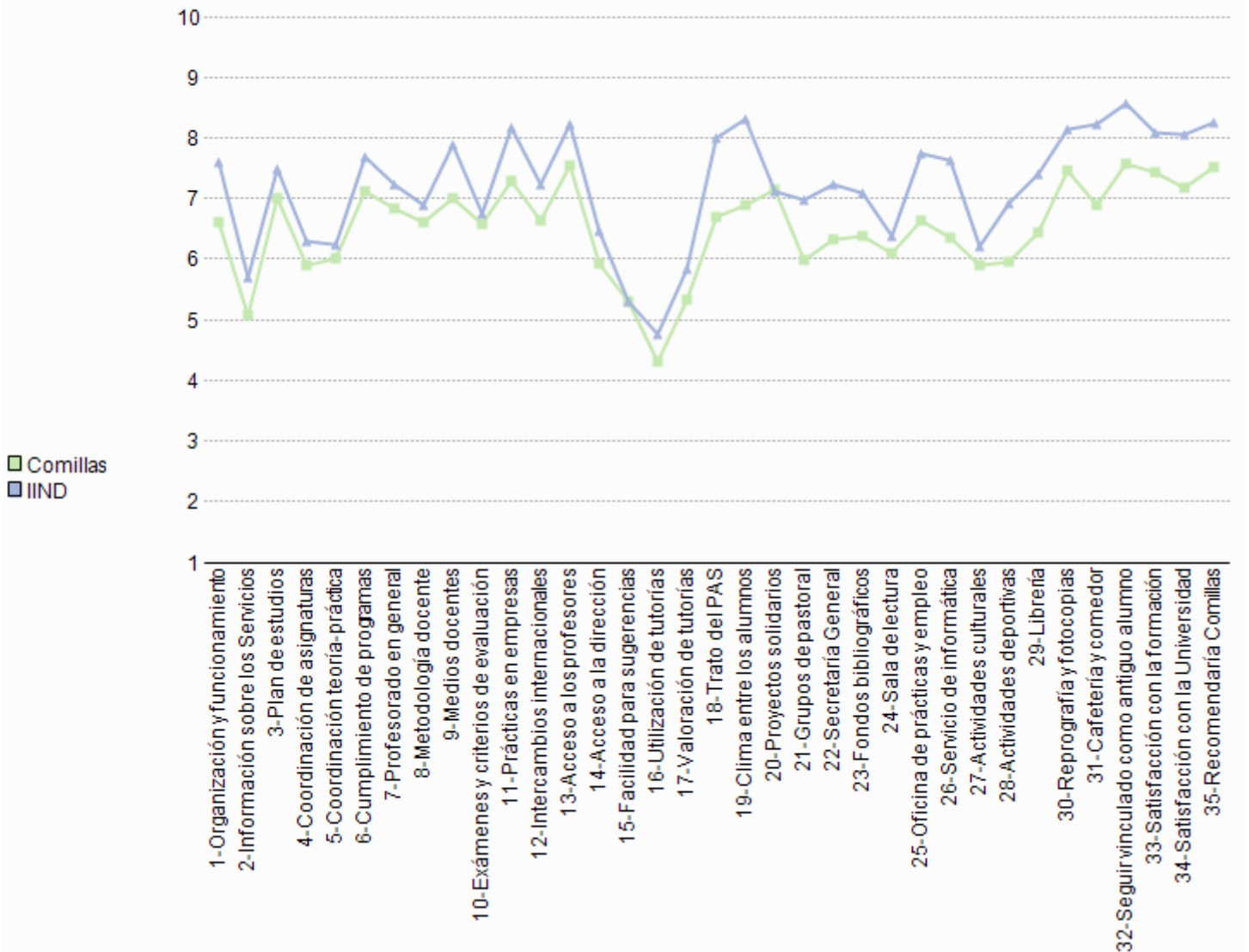


Tabla de frecuencias, medias y desviaciones típicas de IIND
Titulación = "IIND" And Curso = "2011"

	1	2	3	4	5	6	7	8	9	10	Media	Desv.
1-Organización y funcionamiento	1,00	1,00	1,00	0,00	7,00	7,00	12,00	30,00	22,00	5,00	7,62	1,69
2-Información sobre los Servicios	1,00	3,00	2,00	7,00	10,00	9,00	20,00	17,00	14,00	3,00	5,71	2,02
3-Plan de estudios	1,00	1,00	4,00	1,00	4,00	7,00	14,00	25,00	22,00	7,00	7,52	1,91
4-Coordinación de asignaturas	1,00	6,00	4,00	5,00	14,00	6,00	23,00	13,00	13,00	1,00	6,31	2,14
5-Coordinación teoría-práctica	4,00	6,00	4,00	6,00	4,00	13,00	15,00	22,00	10,00	1,00	6,25	2,35
6-Cumplimiento de programas	0,00	0,00	1,00	1,00	5,00	7,00	18,00	28,00	20,00	5,00	7,69	1,40
7-Profesorado en general	1,00	1,00	1,00	1,00	5,00	8,00	26,00	29,00	13,00	1,00	7,26	1,53
8-Metodología docente	1,00	3,00	1,00	1,00	5,00	14,00	24,00	31,00	5,00	1,00	6,91	1,64
9-Medios docentes	0,00	0,00	1,00	3,00	1,00	9,00	13,00	23,00	29,00	7,00	7,91	1,48
10-Exámenes y criterios de evaluación	1,00	2,00	5,00	3,00	7,00	9,00	22,00	27,00	8,00	2,00	6,78	1,89
11-Prácticas en empresas	2,00	2,00	1,00	0,00	2,00	1,00	4,00	13,00	16,00	19,00	8,18	2,30
12-Intercambios internacionales	3,00	2,00	0,00	0,00	2,00	2,00	2,00	6,00	9,00	6,00	7,25	2,91
13-Acceso a los profesores	1,00	0,00	0,00	2,00	0,00	4,00	12,00	25,00	28,00	14,00	8,24	1,49
14-Acceso a la dirección	5,00	4,00	2,00	7,00	3,00	8,00	18,00	14,00	11,00	6,00	6,50	2,52
15-Facilidad para sugerencias	4,00	9,00	8,00	9,00	5,00	12,00	18,00	8,00	3,00	2,00	5,33	2,37
16-Utilización de tutorías	5,00	6,00	6,00	6,00	12,00	12,00	15,00	12,00	7,00	3,00	4,77	2,41
17-Valoración de tutorías	4,00	2,00	4,00	0,00	9,00	7,00	16,00	22,00	12,00	6,00	5,87	2,29
18-Trato del PAS	1,00	1,00	1,00	0,00	3,00	8,00	10,00	23,00	21,00	17,00	8,02	1,79
19-Clima entre los alumnos	0,00	0,00	0,00	0,00	3,00	3,00	14,00	23,00	29,00	14,00	8,33	1,23
20-Proyectos solidarios	0,00	0,00	5,00	7,00	8,00	7,00	10,00	20,00	17,00	7,00	7,14	2,04
21-Grupos de pastoral	1,00	0,00	0,00	1,00	7,00	4,00	2,00	4,00	4,00	5,00	7,00	2,29
22-Secretaría General	2,00	2,00	4,00	2,00	4,00	6,00	15,00	25,00	17,00	7,00	7,26	2,13
23-Fondos bibliográficos	4,00	3,00	1,00	2,00	5,00	9,00	9,00	22,00	17,00	7,00	7,11	2,36
24-Sala de lectura	2,00	6,00	9,00	8,00	4,00	6,00	15,00	12,00	15,00	8,00	6,41	2,62
25-Oficina de prácticas y empleo	2,00	1,00	1,00	4,00	5,00	4,00	6,00	26,00	18,00	16,00	7,76	2,12
26-Servicio de informática	1,00	1,00	1,00	6,00	2,00	10,00	9,00	21,00	23,00	12,00	7,65	1,98
27-Actividades culturales	2,00	4,00	2,00	5,00	13,00	12,00	18,00	15,00	6,00	2,00	6,24	2,04
28-Actividades deportivas	4,00	0,00	4,00	3,00	4,00	8,00	18,00	23,00	14,00	3,00	6,94	2,14
29-Librería	0,00	0,00	3,00	3,00	6,00	6,00	13,00	30,00	17,00	3,00	7,42	1,64
30-Reprografía y fotocopias	3,00	2,00	0,00	1,00	2,00	2,00	8,00	15,00	36,00	17,00	8,17	2,09
31-Cafetería y comedor	1,00	2,00	1,00	2,00	2,00	2,00	12,00	11,00	29,00	23,00	8,25	1,99
32-Seguir vinculado como antiguo alumno	0,00	0,00	0,00	0,00	3,00	5,00	8,00	17,00	27,00	25,00	8,59	1,35
33-Satisfacción con la formación	1,00	1,00	2,00	2,00	2,00	2,00	9,00	24,00	27,00	16,00	8,10	1,85
34-Satisfacción con la Universidad	1,00	1,00	0,00	1,00	2,00	7,00	10,00	21,00	32,00	11,00	8,08	1,65
35-Recomendaría Comillas	1,00	1,00	0,00	2,00	3,00	5,00	8,00	15,00	30,00	21,00	8,28	1,81

Gráfica de IINF (n= 12)
Curso = "2011"

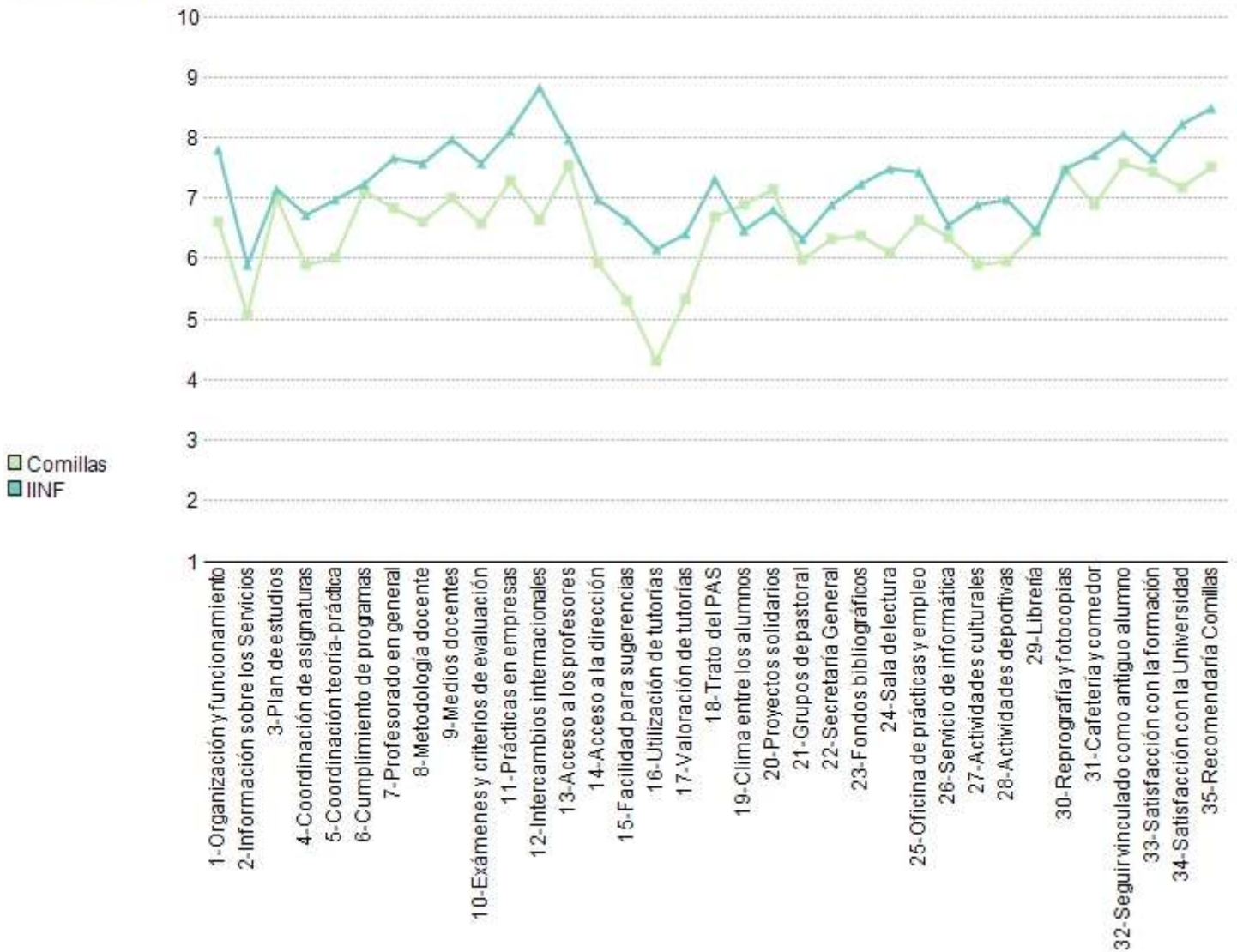


Tabla de frecuencias, medias y desviaciones típicas de IINF
Titulación = "IINF" And Curso = "2011"

	1	2	3	4	5	6	7	8	9	10	Media	Desv.
1-Organización y funcionamiento	0,00	0,00	0,00	0,00	0,00	1,00	3,00	5,00	3,00	0,00	7,83	0,94
2-Información sobre los Servicios	0,00	0,00	0,00	0,00	2,00	3,00	2,00	4,00	1,00	0,00	5,92	1,31
3-Plan de estudios	0,00	0,00	0,00	0,00	0,00	4,00	3,00	4,00	1,00	0,00	7,17	1,03
4-Coordinación de asignaturas	0,00	0,00	1,00	0,00	2,00	2,00	2,00	3,00	2,00	0,00	6,75	1,82
5-Coordinación teoría-práctica	0,00	0,00	0,00	1,00	1,00	2,00	3,00	4,00	0,00	1,00	7,00	1,60
6-Cumplimiento de programas	0,00	0,00	0,00	0,00	1,00	2,00	5,00	1,00	3,00	0,00	7,25	1,29
7-Profesorado en general	0,00	0,00	0,00	0,00	0,00	1,00	5,00	3,00	3,00	0,00	7,67	0,98
8-Metodología docente	0,00	0,00	0,00	0,00	0,00	3,00	3,00	3,00	2,00	1,00	7,58	1,31
9-Medios docentes	0,00	0,00	0,00	0,00	0,00	1,00	3,00	4,00	3,00	1,00	8,00	1,13
10-Exámenes y criterios de evaluación	0,00	0,00	0,00	0,00	0,00	1,00	4,00	3,00	2,00	0,00	7,60	0,97
11-Prácticas en empresas	0,00	0,00	0,00	0,00	1,00	0,00	2,00	1,00	2,00	2,00	8,13	1,73
12-Intercambios internacionales	0,00	0,00	0,00	0,00	0,00	1,00	0,00	1,00	1,00	3,00	8,83	1,60
13-Acceso a los profesores	0,00	0,00	0,00	0,00	0,00	0,00	6,00	1,00	4,00	1,00	8,00	1,13
14-Acceso a la dirección	0,00	0,00	0,00	1,00	1,00	1,00	4,00	4,00	1,00	0,00	7,00	1,41
15-Facilidad para sugerencias	0,00	1,00	0,00	0,00	2,00	1,00	3,00	4,00	1,00	0,00	6,67	1,92
16-Utilización de tutorías	0,00	0,00	0,00	0,00	0,00	4,00	3,00	4,00	1,00	0,00	6,17	1,03
17-Valoración de tutorías	0,00	0,00	0,00	0,00	1,00	1,00	4,00	5,00	0,00	1,00	6,42	1,24
18-Trato del PAS	0,00	0,00	0,00	0,00	1,00	1,00	4,00	5,00	1,00	0,00	7,33	1,07
19-Clima entre los alumnos	0,00	1,00	0,00	1,00	0,00	3,00	4,00	1,00	2,00	0,00	6,50	1,98
20-Proyectos solidarios	0,00	0,00	0,00	1,00	3,00	1,00	4,00	0,00	1,00	2,00	6,83	1,99
21-Grupos de pastoral	0,00	1,00	0,00	1,00	0,00	0,00	1,00	2,00	1,00	0,00	6,33	2,73
22-Secretaría General	0,00	0,00	0,00	0,00	0,00	6,00	2,00	3,00	1,00	0,00	6,92	1,08
23-Fondos bibliográficos	0,00	0,00	0,00	1,00	1,00	2,00	1,00	5,00	1,00	1,00	7,25	1,71
24-Sala de lectura	0,00	0,00	0,00	1,00	0,00	1,00	2,00	7,00	0,00	1,00	7,50	1,45
25-Oficina de prácticas y empleo	0,00	0,00	0,00	0,00	1,00	2,00	4,00	0,00	3,00	1,00	7,45	1,57
26-Servicio de informática	0,00	2,00	0,00	1,00	0,00	2,00	1,00	3,00	2,00	1,00	6,58	2,68
27-Actividades culturales	0,00	0,00	0,00	1,00	1,00	1,00	5,00	1,00	2,00	0,00	6,91	1,51
28-Actividades deportivas	0,00	0,00	0,00	0,00	2,00	2,00	3,00	1,00	1,00	1,00	7,00	1,63
29-Librería	0,00	0,00	0,00	1,00	2,00	3,00	3,00	2,00	1,00	0,00	6,50	1,45
30-Reprografía y fotocopias	0,00	0,00	0,00	1,00	2,00	1,00	2,00	0,00	4,00	2,00	7,50	2,11
31-Cafetería y comedor	0,00	0,00	0,00	1,00	1,00	2,00	1,00	2,00	1,00	4,00	7,75	2,14
32-Seguir vinculado como antiguo alumno	0,00	0,00	0,00	0,00	0,00	1,00	3,00	4,00	2,00	2,00	8,08	1,24
33-Satisfacción con la formación	0,00	0,00	0,00	0,00	0,00	1,00	3,00	7,00	1,00	0,00	7,67	0,78
34-Satisfacción con la Universidad	0,00	0,00	0,00	0,00	0,00	0,00	4,00	1,00	7,00	0,00	8,25	0,97
35-Recomendaría Comillas	0,00	0,00	0,00	0,00	0,00	0,00	4,00	1,00	4,00	3,00	8,50	1,24

Gráfica de IOI (n= 28)
Curso = "2011"

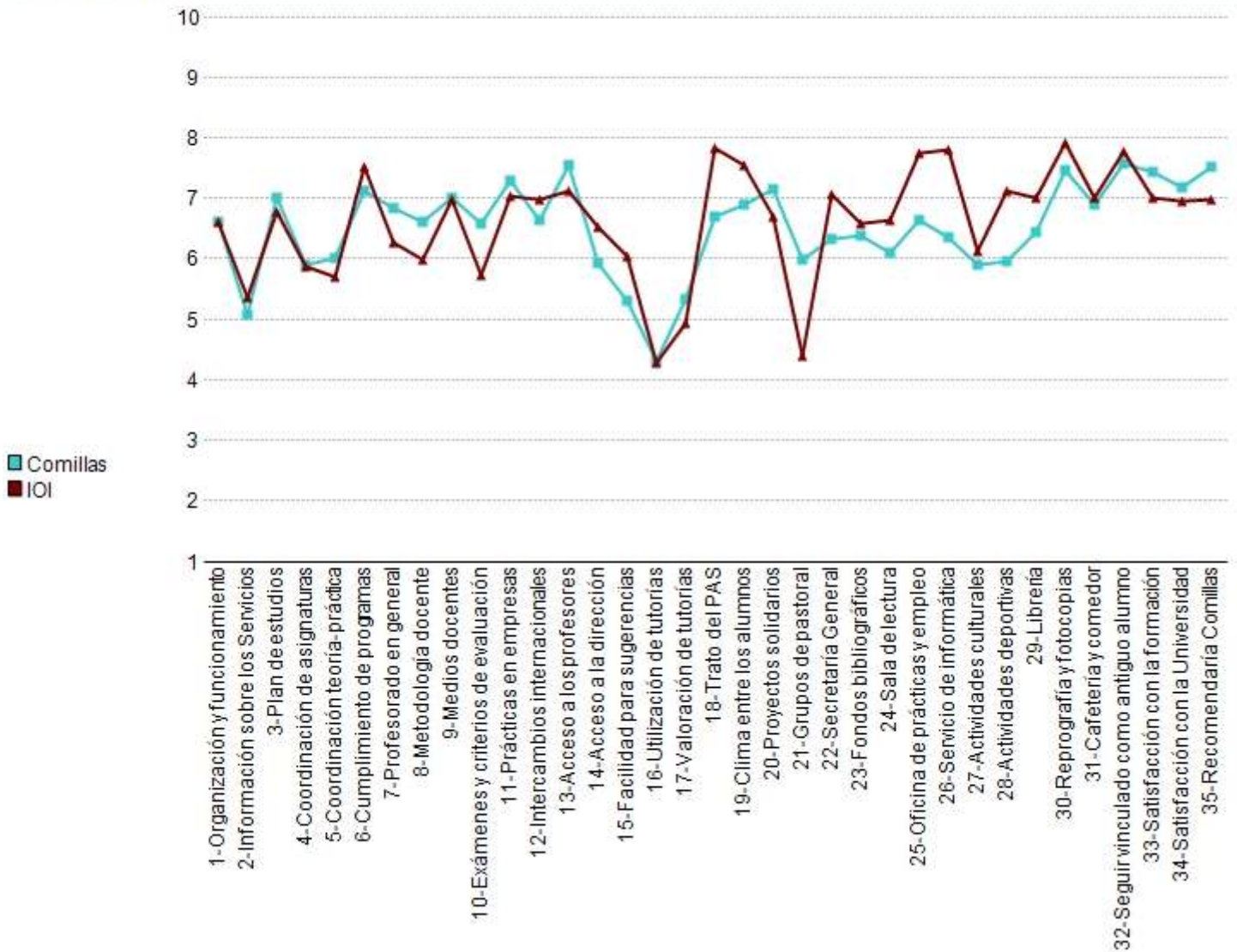


Tabla de frecuencias, medias y desviaciones típicas de IOI
Titulación = "IOI" And Curso = "2011"

	1	2	3	4	5	6	7	8	9	10	Media	Desv.
1-Organización y funcionamiento	1,00	0,00	4,00	1,00	0,00	6,00	5,00	4,00	4,00	3,00	6,64	2,42
2-Información sobre los Servicios	1,00	1,00	0,00	2,00	4,00	6,00	6,00	3,00	4,00	1,00	5,39	2,10
3-Plan de estudios	1,00	2,00	1,00	2,00	0,00	4,00	4,00	7,00	4,00	3,00	6,79	2,53
4-Coordinación de asignaturas	4,00	2,00	2,00	1,00	2,00	4,00	0,00	6,00	5,00	2,00	5,89	3,08
5-Coordinación teoría-práctica	3,00	1,00	3,00	3,00	2,00	1,00	7,00	3,00	5,00	0,00	5,71	2,68
6-Cumplimiento de programas	1,00	0,00	0,00	1,00	1,00	1,00	5,00	12,00	6,00	1,00	7,54	1,79
7-Profesorado en general	1,00	1,00	3,00	2,00	2,00	4,00	5,00	4,00	5,00	1,00	6,29	2,42
8-Metodología docente	1,00	1,00	2,00	2,00	3,00	4,00	7,00	6,00	1,00	0,00	6,00	2,06
9-Medios docentes	1,00	1,00	1,00	3,00	1,00	3,00	3,00	3,00	10,00	2,00	7,00	2,52
10-Exámenes y criterios de evaluación	2,00	1,00	1,00	4,00	2,00	7,00	3,00	5,00	1,00	1,00	5,74	2,31
11-Prácticas en empresas	0,00	0,00	1,00	2,00	3,00	0,00	3,00	8,00	3,00	1,00	7,05	1,94
12-Intercambios internacionales	0,00	2,00	0,00	2,00	0,00	1,00	1,00	2,00	6,00	1,00	7,00	2,73
13-Acceso a los profesores	1,00	0,00	0,00	1,00	2,00	3,00	9,00	6,00	4,00	2,00	7,14	1,88
14-Acceso a la dirección	1,00	2,00	0,00	3,00	1,00	5,00	4,00	8,00	1,00	3,00	6,54	2,40
15-Facilidad para sugerencias	1,00	2,00	4,00	0,00	3,00	4,00	5,00	4,00	3,00	2,00	6,07	2,55
16-Utilización de tutorías	3,00	3,00	0,00	3,00	3,00	4,00	6,00	4,00	1,00	0,00	4,30	2,45
17-Valoración de tutorías	1,00	2,00	2,00	2,00	2,00	3,00	4,00	7,00	2,00	0,00	4,96	2,37
18-Trato del PAS	0,00	1,00	1,00	1,00	1,00	3,00	3,00	5,00	3,00	10,00	7,86	2,30
19-Clima entre los alumnos	1,00	1,00	0,00	1,00	2,00	1,00	4,00	6,00	7,00	5,00	7,57	2,35
20-Proyectos solidarios	1,00	3,00	0,00	0,00	1,00	4,00	3,00	6,00	4,00	2,00	6,71	2,61
21-Grupos de pastoral	4,00	1,00	0,00	2,00	1,00	0,00	1,00	0,00	3,00	0,00	4,42	3,34
22-Secretaría General	2,00	3,00	0,00	0,00	1,00	2,00	2,00	7,00	7,00	4,00	7,07	2,88
23-Fondos bibliográficos	1,00	0,00	3,00	3,00	1,00	4,00	2,00	6,00	5,00	2,00	6,59	2,47
24-Sala de lectura	1,00	1,00	3,00	2,00	2,00	2,00	2,00	6,00	4,00	4,00	6,67	2,72
25-Oficina de prácticas y empleo	1,00	0,00	2,00	0,00	0,00	0,00	3,00	10,00	6,00	4,00	7,77	2,21
26-Servicio de informática	0,00	0,00	1,00	2,00	2,00	1,00	1,00	9,00	5,00	6,00	7,81	2,04
27-Actividades culturales	0,00	2,00	3,00	3,00	3,00	3,00	3,00	5,00	3,00	2,00	6,15	2,44
28-Actividades deportivas	2,00	0,00	1,00	0,00	3,00	3,00	5,00	2,00	3,00	7,00	7,15	2,68
29-Librería	1,00	0,00	0,00	3,00	0,00	2,00	6,00	10,00	4,00	0,00	7,04	1,91
30-Reprografía y fotocopias	1,00	0,00	0,00	0,00	1,00	3,00	2,00	10,00	6,00	5,00	7,93	1,90
31-Cafetería y comedor	2,00	1,00	1,00	1,00	1,00	4,00	1,00	7,00	3,00	6,00	7,04	2,79
32-Seguir vinculado como antiguo alumno	1,00	1,00	1,00	0,00	1,00	2,00	3,00	6,00	4,00	9,00	7,79	2,50
33-Satisfacción con la formación	2,00	1,00	1,00	0,00	2,00	2,00	3,00	8,00	4,00	4,00	7,04	2,65
34-Satisfacción con la Universidad	2,00	1,00	1,00	0,00	1,00	2,00	6,00	8,00	5,00	2,00	6,96	2,47
35-Recomendaría Comillas	4,00	0,00	0,00	0,00	1,00	3,00	5,00	5,00	6,00	4,00	7,00	2,83

Gráfica de ITIE (n= 18)

Curso = "2011"

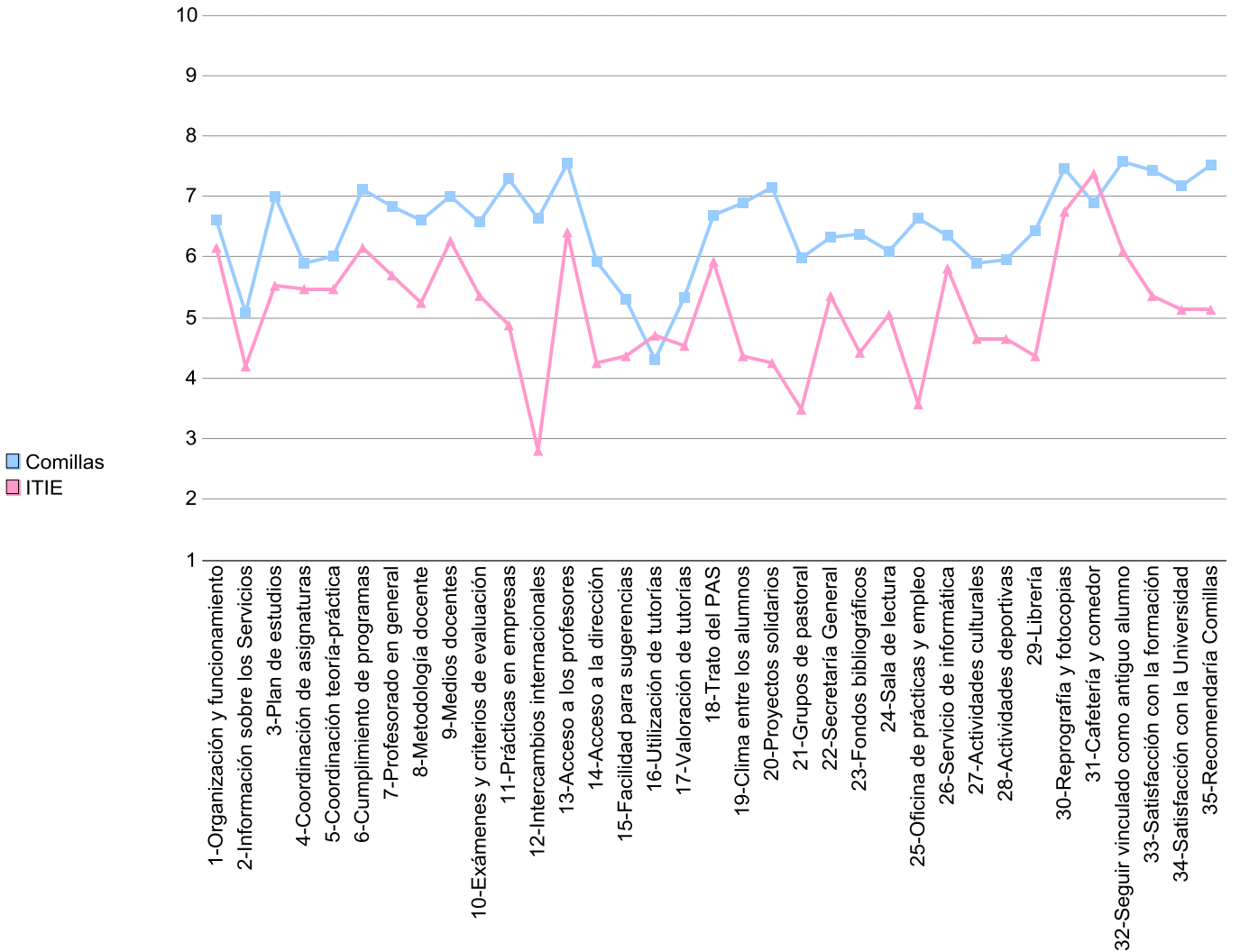


Tabla de frecuencias, medias y desviaciones típicas de ITIE
Titulación = "ITIE" And Curso = "2011"

	1	2	3	4	5	6	7	8	9	10	Media	Desv.
1-Organización y funcionamiento	0,00	1,00	0,00	2,00	4,00	2,00	3,00	6,00	0,00	0,00	6,17	1,79
2-Información sobre los Servicios	3,00	0,00	0,00	5,00	2,00	2,00	2,00	2,00	1,00	1,00	4,22	2,67
3-Plan de estudios	1,00	0,00	3,00	3,00	1,00	2,00	4,00	3,00	1,00	0,00	5,56	2,25
4-Coordinación de asignaturas	1,00	0,00	0,00	2,00	6,00	5,00	3,00	0,00	1,00	0,00	5,50	1,65
5-Coordinación teoría-práctica	2,00	0,00	1,00	3,00	4,00	0,00	3,00	4,00	1,00	0,00	5,50	2,41
6-Cumplimiento de programas	0,00	1,00	0,00	2,00	3,00	2,00	7,00	2,00	1,00	0,00	6,17	1,72
7-Profesorado en general	1,00	0,00	2,00	1,00	1,00	6,00	5,00	2,00	0,00	0,00	5,72	1,87
8-Metodología docente	1,00	0,00	3,00	0,00	5,00	5,00	2,00	2,00	0,00	0,00	5,28	1,84
9-Medios docentes	0,00	1,00	1,00	1,00	4,00	1,00	5,00	3,00	1,00	1,00	6,28	2,08
10-Exámenes y criterios de evaluación	1,00	0,00	0,00	4,00	5,00	4,00	1,00	3,00	0,00	0,00	5,39	1,75
11-Prácticas en empresas	2,00	1,00	0,00	0,00	1,00	4,00	0,00	2,00	0,00	0,00	4,90	2,64
12-Intercambios internacionales	4,00	0,00	0,00	0,00	0,00	1,00	1,00	0,00	0,00	0,00	2,83	2,86
13-Acceso a los profesores	0,00	1,00	2,00	0,00	2,00	2,00	5,00	4,00	1,00	1,00	6,44	2,15
14-Acceso a la dirección	2,00	2,00	3,00	2,00	5,00	1,00	1,00	2,00	0,00	0,00	4,28	2,14
15-Facilidad para sugerencias	3,00	2,00	1,00	1,00	6,00	2,00	2,00	0,00	1,00	0,00	4,39	2,30
16-Utilización de tutorías	0,00	2,00	0,00	2,00	6,00	1,00	2,00	4,00	1,00	0,00	4,72	2,05
17-Valoración de tutorías	2,00	1,00	1,00	1,00	4,00	1,00	2,00	5,00	1,00	0,00	4,56	2,55
18-Trato del PAS	0,00	0,00	1,00	3,00	5,00	1,00	6,00	0,00	1,00	1,00	5,94	1,83
19-Clima entre los alumnos	3,00	2,00	2,00	1,00	3,00	4,00	1,00	2,00	0,00	0,00	4,39	2,35
20-Proyectos solidarios	2,00	2,00	5,00	1,00	3,00	2,00	1,00	1,00	0,00	1,00	4,28	2,44
21-Grupos de pastoral	2,00	1,00	2,00	1,00	1,00	0,00	0,00	0,00	1,00	0,00	3,50	2,62
22-Secretaría General	2,00	3,00	0,00	0,00	4,00	3,00	0,00	4,00	1,00	1,00	5,39	2,83
23-Fondos bibliográficos	4,00	2,00	0,00	3,00	4,00	1,00	0,00	2,00	2,00	0,00	4,44	2,77
24-Sala de lectura	4,00	0,00	0,00	4,00	3,00	2,00	0,00	2,00	2,00	1,00	5,06	2,92
25-Oficina de prácticas y empleo	5,00	2,00	2,00	0,00	4,00	2,00	2,00	0,00	0,00	0,00	3,59	2,27
26-Servicio de informática	0,00	2,00	0,00	1,00	3,00	4,00	6,00	2,00	0,00	0,00	5,83	1,76
27-Actividades culturales	1,00	1,00	3,00	2,00	4,00	5,00	2,00	0,00	0,00	0,00	4,67	1,71
28-Actividades deportivas	2,00	3,00	1,00	1,00	1,00	2,00	4,00	0,00	0,00	1,00	4,67	2,74
29-Librería	4,00	2,00	1,00	1,00	3,00	2,00	3,00	2,00	0,00	0,00	4,39	2,57
30-Reprografía y fotocopias	0,00	1,00	1,00	1,00	4,00	1,00	2,00	2,00	3,00	3,00	6,78	2,51
31-Cafetería y comedor	1,00	0,00	0,00	0,00	2,00	2,00	2,00	5,00	4,00	2,00	7,39	2,20
32-Seguir vinculado como antiguo alumno	3,00	0,00	1,00	0,00	3,00	2,00	1,00	4,00	2,00	2,00	6,11	3,01
33-Satisfacción con la formación	3,00	1,00	1,00	1,00	1,00	4,00	2,00	3,00	2,00	0,00	5,39	2,77
34-Satisfacción con la Universidad	3,00	1,00	1,00	2,00	1,00	4,00	2,00	2,00	2,00	0,00	5,17	2,71
35-Recomendaría Comillas	3,00	1,00	0,00	1,00	3,00	5,00	2,00	2,00	1,00	0,00	5,17	2,48

Gráfica de ITIEI (n= 4)

Curso = "2011"

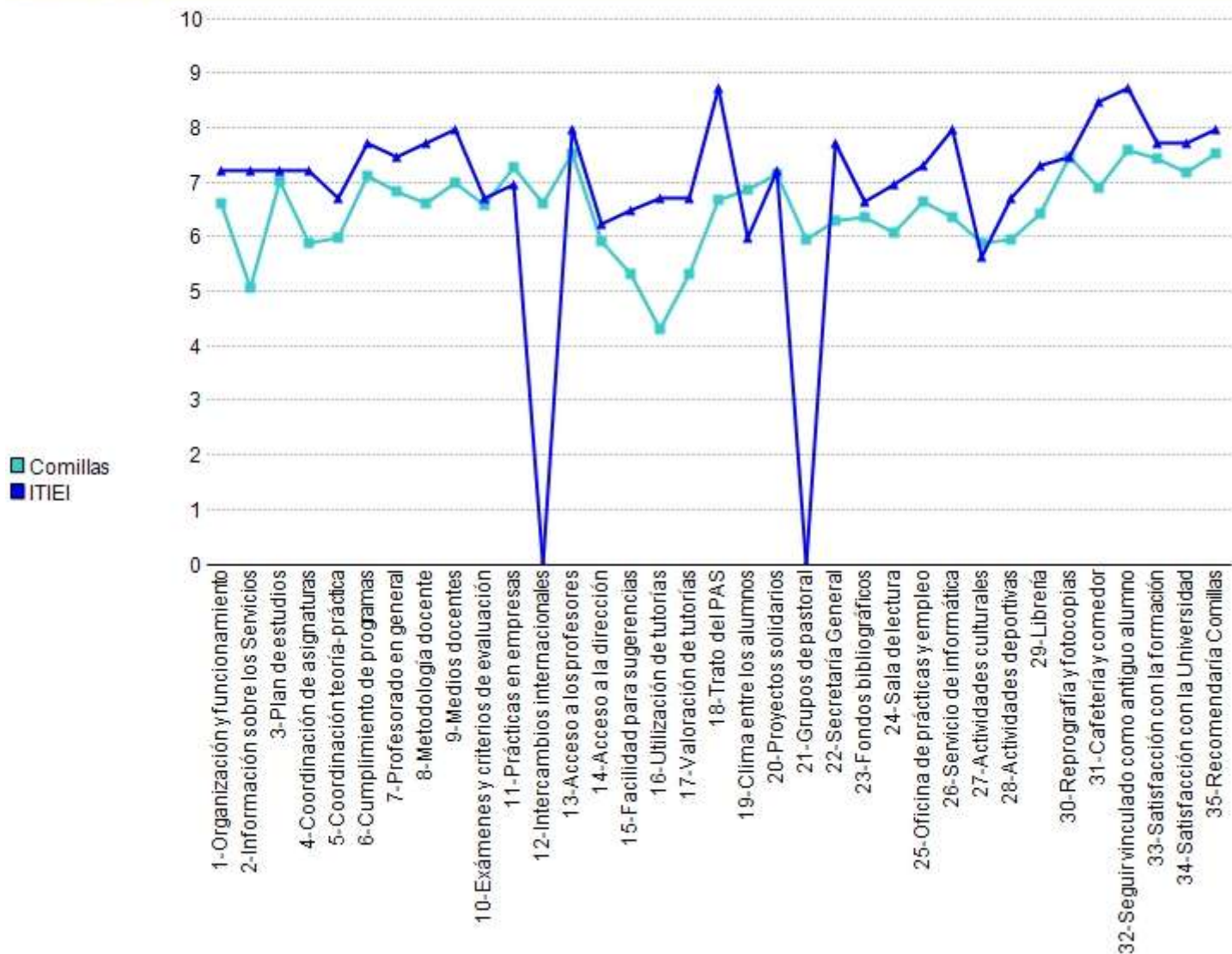


Tabla de frecuencias, medias y desviaciones típicas de ITIEI
Titulación = "ITIEI" And Curso = "2011"

	1	2	3	4	5	6	7	8	9	10	Media	Desv.
1-Organización y funcionamiento	0,00	0,00	0,00	0,00	0,00	1,00	1,00	2,00	0,00	0,00	7,25	0,96
2-Información sobre los Servicios	0,00	0,00	0,00	0,00	0,00	1,00	0,00	0,00	3,00	0,00	7,25	1,50
3-Plan de estudios	0,00	0,00	0,00	0,00	0,00	0,00	3,00	1,00	0,00	0,00	7,25	0,50
4-Coordinación de asignaturas	0,00	0,00	0,00	0,00	1,00	0,00	1,00	1,00	1,00	0,00	7,25	1,71
5-Coordinación teoría-práctica	0,00	0,00	0,00	0,00	0,00	1,00	3,00	0,00	0,00	0,00	6,75	0,50
6-Cumplimiento de programas	0,00	0,00	0,00	0,00	0,00	0,00	1,00	3,00	0,00	0,00	7,75	0,50
7-Profesorado en general	0,00	0,00	0,00	0,00	0,00	1,00	0,00	3,00	0,00	0,00	7,50	1,00
8-Metodología docente	0,00	0,00	0,00	0,00	0,00	0,00	1,00	3,00	0,00	0,00	7,75	0,50
9-Medios docentes	0,00	0,00	0,00	0,00	0,00	0,00	1,00	2,00	1,00	0,00	8,00	0,82
10-Exámenes y criterios de evaluación	0,00	0,00	0,00	0,00	0,00	1,00	3,00	0,00	0,00	0,00	6,75	0,50
11-Prácticas en empresas	0,00	0,00	0,00	0,00	0,00	1,00	1,00	1,00	0,00	0,00	7,00	1,00
12-Intercambios internacionales	0,00	0,00	0,00	0,00	0,00	0,00	0,00	0,00	0,00	0,00	0,00	0,00
13-Acceso a los profesores	0,00	0,00	0,00	0,00	0,00	0,00	1,00	2,00	1,00	0,00	8,00	0,82
14-Acceso a la dirección	0,00	0,00	0,00	1,00	0,00	1,00	1,00	1,00	0,00	0,00	6,25	1,71
15-Facilidad para sugerencias	0,00	0,00	0,00	0,00	1,00	1,00	1,00	1,00	0,00	0,00	6,50	1,29
16-Utilización de tutorías	0,00	0,00	0,00	0,00	0,00	1,00	1,00	1,00	0,00	1,00	6,75	1,71
17-Valoración de tutorías	0,00	0,00	0,00	0,00	0,00	1,00	1,00	1,00	0,00	1,00	6,75	1,71
18-Trato del PAS	0,00	0,00	0,00	0,00	0,00	0,00	0,00	2,00	1,00	1,00	8,75	0,96
19-Clima entre los alumnos	0,00	0,00	0,00	0,00	2,00	1,00	0,00	1,00	0,00	0,00	6,00	1,41
20-Proyectos solidarios	0,00	0,00	0,00	0,00	0,00	0,00	3,00	1,00	0,00	0,00	7,25	0,50
21-Grupos de pastoral	0,00	0,00	0,00	0,00	0,00	0,00	0,00	0,00	0,00	0,00	0,00	0,00
22-Secretaría General	0,00	0,00	0,00	0,00	1,00	0,00	0,00	1,00	2,00	0,00	7,75	1,89
23-Fondos bibliográficos	0,00	0,00	0,00	0,00	0,00	1,00	2,00	0,00	0,00	0,00	6,67	0,58
24-Sala de lectura	0,00	0,00	0,00	0,00	1,00	0,00	1,00	2,00	0,00	0,00	7,00	1,41
25-Oficina de prácticas y empleo	0,00	0,00	0,00	0,00	1,00	0,00	0,00	1,00	1,00	0,00	7,33	2,08
26-Servicio de informática	0,00	0,00	0,00	0,00	0,00	1,00	1,00	0,00	1,00	1,00	8,00	1,83
27-Actividades culturales	0,00	0,00	0,00	1,00	0,00	1,00	1,00	0,00	0,00	0,00	5,67	1,53
28-Actividades deportivas	0,00	0,00	0,00	0,00	0,00	2,00	1,00	1,00	0,00	0,00	6,75	0,96
29-Librería	0,00	0,00	0,00	0,00	0,00	0,00	2,00	1,00	0,00	0,00	7,33	0,58
30-Reprografía y fotocopias	0,00	0,00	0,00	0,00	0,00	0,00	2,00	2,00	0,00	0,00	7,50	0,58
31-Cafetería y comedor	0,00	0,00	0,00	0,00	0,00	0,00	1,00	0,00	3,00	0,00	8,50	1,00
32-Seguir vinculado como antiguo alumno	0,00	0,00	0,00	0,00	0,00	0,00	1,00	0,00	2,00	1,00	8,75	1,26
33-Satisfacción con la formación	0,00	0,00	0,00	0,00	0,00	0,00	1,00	3,00	0,00	0,00	7,75	0,50
34-Satisfacción con la Universidad	0,00	0,00	0,00	0,00	0,00	0,00	1,00	3,00	0,00	0,00	7,75	0,50
35-Recomendaría Comillas	0,00	0,00	0,00	0,00	0,00	0,00	1,00	2,00	1,00	0,00	8,00	0,82

Gráfica de ITIGS (n= 7)

Curso = "2011"

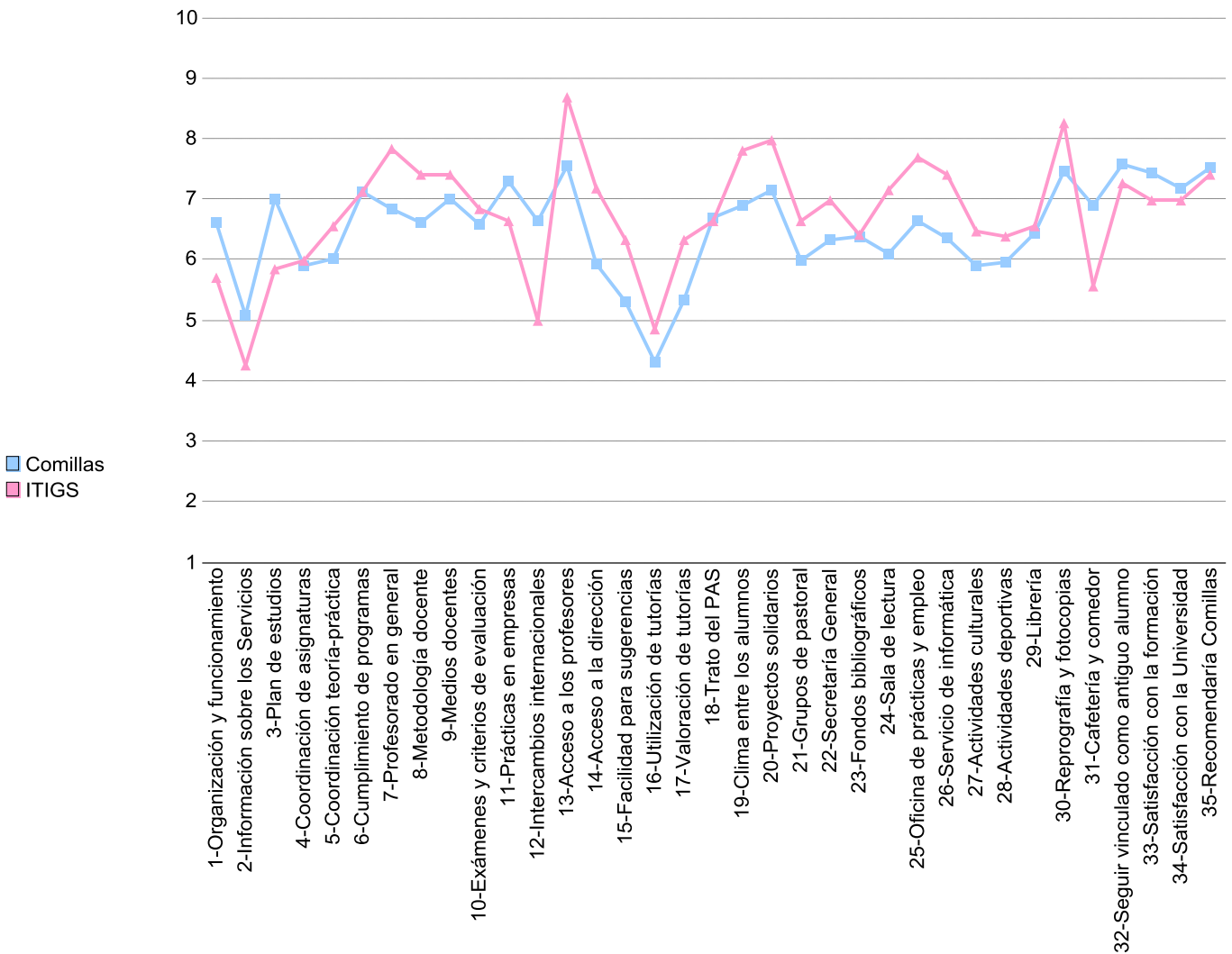


Tabla de frecuencias, medias y desviaciones típicas de ITIGS
Titulación = "ITIGS" And Curso = "2011"

	1	2	3	4	5	6	7	8	9	10	Media	Desv.
1-Organización y funcionamiento	0,00	1,00	0,00	0,00	0,00	4,00	2,00	0,00	0,00	0,00	5,71	1,70
2-Información sobre los Servicios	0,00	0,00	2,00	1,00	0,00	2,00	1,00	1,00	0,00	0,00	4,29	1,98
3-Plan de estudios	0,00	0,00	0,00	1,00	1,00	3,00	2,00	0,00	0,00	0,00	5,86	1,07
4-Coordinación de asignaturas	0,00	0,00	0,00	1,00	2,00	2,00	1,00	0,00	1,00	0,00	6,00	1,63
5-Coordinación teoría-práctica	0,00	0,00	0,00	1,00	0,00	2,00	2,00	2,00	0,00	0,00	6,57	1,40
6-Cumplimiento de programas	0,00	0,00	0,00	0,00	2,00	1,00	0,00	2,00	2,00	0,00	7,14	1,77
7-Profesorado en general	0,00	0,00	0,00	0,00	0,00	0,00	2,00	4,00	1,00	0,00	7,86	0,69
8-Metodología docente	0,00	0,00	0,00	0,00	0,00	2,00	1,00	3,00	1,00	0,00	7,43	1,13
9-Medios docentes	0,00	0,00	0,00	0,00	0,00	1,00	2,00	4,00	0,00	0,00	7,43	0,79
10-Exámenes y criterios de evaluación	0,00	0,00	0,00	0,00	0,00	3,00	2,00	2,00	0,00	0,00	6,86	0,90
11-Prácticas en empresas	0,00	0,00	0,00	0,00	1,00	2,00	1,00	2,00	0,00	0,00	6,67	1,21
12-Intercambios internacionales	0,00	0,00	0,00	0,00	2,00	0,00	0,00	0,00	0,00	0,00	5,00	0,00
13-Acceso a los profesores	0,00	0,00	0,00	0,00	0,00	0,00	0,00	3,00	3,00	1,00	8,71	0,76
14-Acceso a la dirección	0,00	0,00	0,00	0,00	1,00	1,00	0,00	2,00	1,00	0,00	7,20	1,64
15-Facilidad para sugerencias	0,00	0,00	0,00	0,00	1,00	3,00	1,00	1,00	0,00	0,00	6,33	1,03
16-Utilización de tutorías	1,00	0,00	0,00	0,00	0,00	2,00	4,00	0,00	0,00	0,00	4,86	2,19
17-Valoración de tutorías	0,00	0,00	0,00	1,00	0,00	0,00	2,00	1,00	2,00	0,00	6,33	1,86
18-Trato del PAS	0,00	0,00	0,00	0,00	0,00	3,00	2,00	1,00	0,00	0,00	6,67	0,82
19-Clima entre los alumnos	0,00	0,00	0,00	0,00	0,00	0,00	3,00	1,00	2,00	0,00	7,83	0,98
20-Proyectos solidarios	0,00	0,00	0,00	0,00	2,00	0,00	0,00	0,00	2,00	2,00	8,00	2,37
21-Grupos de pastoral	0,00	0,00	0,00	0,00	1,00	0,00	1,00	1,00	0,00	0,00	6,67	1,53
22-Secretaría General	0,00	0,00	0,00	0,00	1,00	1,00	2,00	3,00	0,00	0,00	7,00	1,15
23-Fondos bibliográficos	0,00	0,00	0,00	0,00	0,00	5,00	1,00	1,00	0,00	0,00	6,43	0,79
24-Sala de lectura	0,00	0,00	0,00	0,00	0,00	2,00	1,00	3,00	0,00	0,00	7,17	0,98
25-Oficina de prácticas y empleo	0,00	0,00	0,00	0,00	0,00	0,00	3,00	3,00	1,00	0,00	7,71	0,76
26-Servicio de informática	0,00	0,00	0,00	0,00	0,00	2,00	2,00	1,00	2,00	0,00	7,43	1,27
27-Actividades culturales	0,00	0,00	0,00	0,00	1,00	2,00	2,00	1,00	0,00	0,00	6,50	1,05
28-Actividades deportivas	0,00	0,00	0,00	0,00	1,00	2,00	1,00	1,00	0,00	0,00	6,40	1,14
29-Librería	0,00	0,00	0,00	0,00	1,00	3,00	1,00	2,00	0,00	0,00	6,57	1,13
30-Reprografía y fotocopias	0,00	0,00	0,00	0,00	0,00	1,00	1,00	0,00	5,00	0,00	8,29	1,25
31-Cafetería y comedor	0,00	0,00	1,00	2,00	0,00	2,00	1,00	0,00	1,00	0,00	5,57	2,07
32-Seguir vinculado como antiguo alumno	0,00	0,00	0,00	1,00	0,00	2,00	0,00	1,00	3,00	0,00	7,29	1,98
33-Satisfacción con la formación	0,00	0,00	0,00	0,00	0,00	3,00	2,00	1,00	1,00	0,00	7,00	1,15
34-Satisfacción con la Universidad	0,00	0,00	0,00	0,00	0,00	2,00	3,00	2,00	0,00	0,00	7,00	0,82
35-Recomendaría Comillas	0,00	0,00	0,00	0,00	0,00	0,00	4,00	3,00	0,00	0,00	7,43	0,53

Gráfica de ITIM (n= 38)
Curso = "2011"

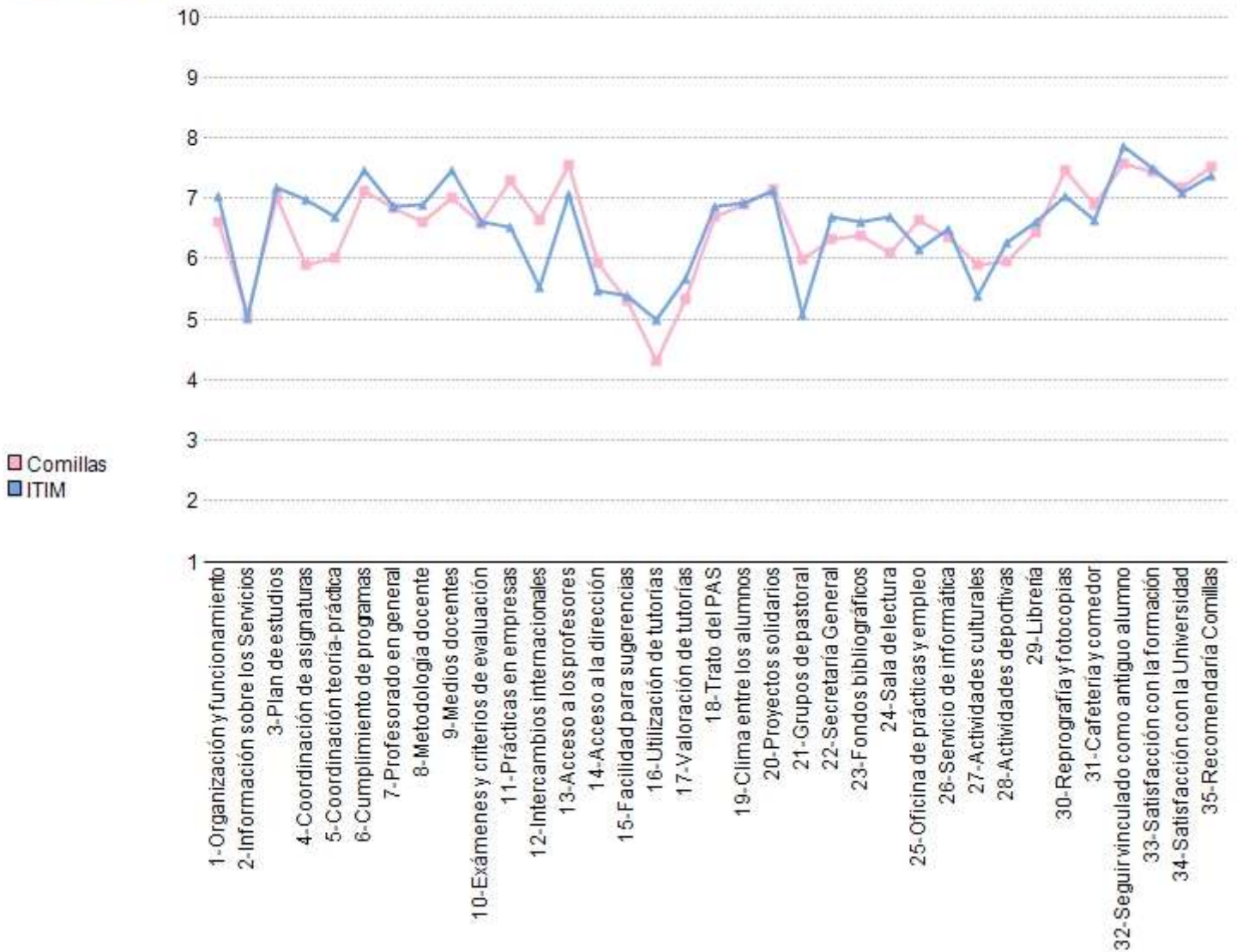


Tabla de frecuencias, medias y desviaciones típicas de ITIM

Titulación = "ITIM" And Curso = "2011"

	1	2	3	4	5	6	7	8	9	10	Media	Desv.
1-Organización y funcionamiento	1,00	1,00	1,00	1,00	2,00	7,00	5,00	13,00	3,00	4,00	7,05	2,09
2-Información sobre los Servicios	1,00	1,00	2,00	1,00	8,00	11,00	6,00	4,00	4,00	0,00	5,03	1,87
3-Plan de estudios	0,00	0,00	0,00	1,00	1,00	7,00	15,00	9,00	4,00	1,00	7,21	1,19
4-Coordinación de asignaturas	0,00	1,00	3,00	2,00	1,00	3,00	12,00	7,00	6,00	3,00	7,00	2,05
5-Coordinación teoría-práctica	0,00	1,00	3,00	0,00	5,00	5,00	9,00	9,00	3,00	2,00	6,70	1,93
6-Cumplimiento de programas	0,00	0,00	0,00	0,00	3,00	4,00	13,00	9,00	8,00	1,00	7,47	1,25
7-Profesorado en general	1,00	0,00	0,00	2,00	4,00	3,00	14,00	9,00	5,00	0,00	6,89	1,66
8-Metodología docente	0,00	1,00	0,00	2,00	2,00	6,00	12,00	12,00	3,00	0,00	6,92	1,48
9-Medios docentes	0,00	0,00	1,00	0,00	4,00	6,00	6,00	9,00	9,00	3,00	7,47	1,66
10-Exámenes y criterios de evaluación	1,00	1,00	0,00	2,00	5,00	5,00	9,00	10,00	4,00	0,00	6,62	1,86
11-Prácticas en empresas	1,00	0,00	0,00	0,00	3,00	2,00	0,00	2,00	2,00	1,00	6,55	2,58
12-Intercambios internacionales	2,00	0,00	0,00	0,00	3,00	0,00	1,00	2,00	0,00	1,00	5,56	3,09
13-Acceso a los profesores	1,00	0,00	0,00	2,00	1,00	6,00	10,00	14,00	3,00	1,00	7,08	1,63
14-Acceso a la dirección	4,00	2,00	2,00	6,00	3,00	2,00	4,00	7,00	2,00	2,00	5,50	2,76
15-Facilidad para sugerencias	4,00	1,00	1,00	7,00	3,00	5,00	5,00	6,00	1,00	1,00	5,41	2,45
16-Utilización de tutorías	2,00	2,00	2,00	5,00	1,00	6,00	9,00	8,00	2,00	1,00	5,00	2,30
17-Valoración de tutorías	1,00	1,00	1,00	2,00	3,00	5,00	9,00	7,00	4,00	2,00	5,69	2,10
18-Trato del PAS	0,00	2,00	3,00	2,00	0,00	6,00	7,00	9,00	6,00	3,00	6,89	2,22
19-Clima entre los alumnos	0,00	0,00	3,00	1,00	5,00	4,00	10,00	6,00	6,00	3,00	6,95	1,93
20-Proyectos solidarios	0,00	0,00	1,00	2,00	2,00	5,00	12,00	6,00	3,00	4,00	7,14	1,72
21-Grupos de pastoral	3,00	0,00	0,00	0,00	2,00	0,00	3,00	1,00	1,00	0,00	5,10	3,07
22-Secretaría General	0,00	0,00	1,00	6,00	6,00	3,00	4,00	8,00	9,00	0,00	6,70	1,96
23-Fondos bibliográficos	1,00	0,00	2,00	5,00	1,00	3,00	9,00	9,00	3,00	2,00	6,63	2,13
24-Sala de lectura	1,00	2,00	0,00	4,00	5,00	1,00	8,00	8,00	4,00	4,00	6,70	2,36
25-Oficina de prácticas y empleo	2,00	3,00	1,00	0,00	2,00	5,00	3,00	5,00	5,00	1,00	6,19	2,72
26-Servicio de informática	2,00	1,00	1,00	3,00	4,00	6,00	7,00	4,00	8,00	2,00	6,53	2,37
27-Actividades culturales	2,00	4,00	0,00	3,00	2,00	6,00	4,00	5,00	0,00	1,00	5,41	2,47
28-Actividades deportivas	3,00	0,00	1,00	1,00	3,00	8,00	5,00	5,00	3,00	2,00	6,29	2,40
29-Librería	1,00	0,00	1,00	3,00	2,00	8,00	6,00	11,00	2,00	1,00	6,63	1,86
30-Reprografía y fotocopias	0,00	1,00	2,00	4,00	2,00	4,00	7,00	5,00	9,00	4,00	7,05	2,22
31-Cafetería y comedor	2,00	1,00	4,00	1,00	2,00	6,00	3,00	8,00	5,00	5,00	6,65	2,65
32-Seguir vinculado como antiguo alumno	2,00	1,00	1,00	0,00	0,00	3,00	3,00	9,00	4,00	13,00	7,89	2,56
33-Satisfacción con la formación	1,00	0,00	0,00	1,00	2,00	4,00	8,00	10,00	10,00	2,00	7,50	1,77
34-Satisfacción con la Universidad	1,00	1,00	0,00	1,00	4,00	5,00	7,00	9,00	8,00	2,00	7,11	2,01
35-Recomendaría Comillas	0,00	2,00	0,00	1,00	1,00	9,00	4,00	7,00	10,00	4,00	7,39	2,01

Gráfica de la Facultad de Ciencias Económicas y Empresariales (n= 236)

Curso = "2011"

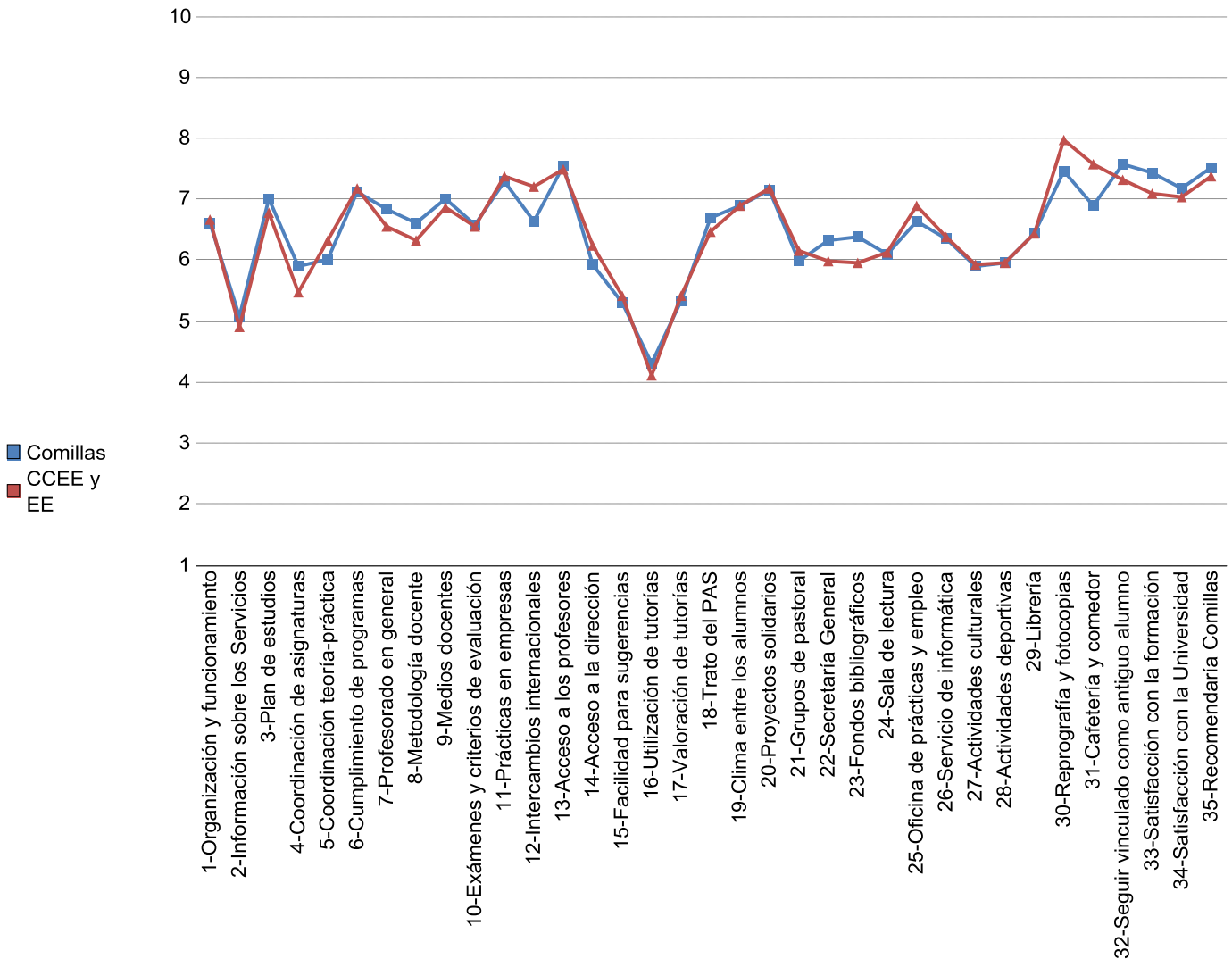


Tabla de frecuencias, medias y desviaciones típicas de la Facultad de Ciencias Económicas y Empresariales
[Facultad/Escuela] = "CCEE y EE" And Curso = "2011"

	1	2	3	4	5	6	7	8	9	10	Media	Desv.
1-Organización y funcionamiento	0,00	8,00	7,00	11,00	16,00	47,00	69,00	53,00	22,00	2,00	6,67	1,67
2-Información sobre los Servicios	6,00	10,00	18,00	24,00	28,00	43,00	54,00	34,00	16,00	3,00	4,92	2,04
3-Plan de estudios	4,00	4,00	11,00	14,00	25,00	27,00	49,00	52,00	38,00	11,00	6,80	2,03
4-Coordinación de asignaturas	9,00	9,00	26,00	29,00	35,00	45,00	48,00	21,00	11,00	2,00	5,49	2,02
5-Coordinación teoría-práctica	6,00	7,00	10,00	22,00	29,00	37,00	47,00	47,00	22,00	9,00	6,35	2,08
6-Cumplimiento de programas	1,00	0,00	4,00	4,00	19,00	38,00	55,00	70,00	41,00	2,00	7,21	1,45
7-Profesorado en general	1,00	7,00	9,00	10,00	27,00	42,00	66,00	44,00	28,00	1,00	6,57	1,75
8-Metodología docente	2,00	5,00	8,00	12,00	33,00	48,00	74,00	39,00	12,00	1,00	6,35	1,62
9-Medios docentes	4,00	6,00	4,00	6,00	25,00	43,00	41,00	56,00	41,00	6,00	6,89	1,89
10-Exámenes y criterios de evaluación	3,00	3,00	6,00	14,00	24,00	52,00	51,00	60,00	16,00	2,00	6,56	1,68
11-Prácticas en empresas	7,00	5,00	7,00	2,00	15,00	19,00	12,00	36,00	41,00	34,00	7,39	2,45
12-Intercambios internacionales	4,00	4,00	6,00	6,00	19,00	15,00	21,00	34,00	32,00	27,00	7,24	2,30
13-Acceso a los profesores	1,00	0,00	1,00	5,00	21,00	18,00	56,00	72,00	45,00	15,00	7,52	1,50
14-Acceso a la dirección	3,00	11,00	12,00	20,00	28,00	34,00	46,00	50,00	11,00	10,00	6,25	2,07
15-Facilidad para sugerencias	15,00	11,00	23,00	15,00	32,00	46,00	51,00	19,00	9,00	2,00	5,43	2,14
16-Utización de tutorías	32,00	11,00	21,00	16,00	34,00	39,00	38,00	27,00	11,00	2,00	4,13	2,44
17-Valoración de tutorías	12,00	4,00	5,00	6,00	29,00	31,00	59,00	43,00	20,00	5,00	5,43	2,07
18-Trato del PAS	9,00	6,00	10,00	15,00	24,00	29,00	48,00	58,00	28,00	5,00	6,50	2,13
19-Clima entre los alumnos	11,00	4,00	7,00	12,00	16,00	31,00	42,00	56,00	28,00	27,00	6,91	2,29
20-Proyectos solidarios	5,00	4,00	7,00	7,00	21,00	16,00	49,00	65,00	34,00	23,00	7,19	2,04
21-Grupos de pastoral	7,00	3,00	5,00	3,00	21,00	22,00	25,00	18,00	6,00	8,00	6,19	2,22
22-Secretaría General	11,00	9,00	11,00	17,00	35,00	40,00	60,00	27,00	19,00	5,00	5,99	2,11
23-Fondos bibliográficos	20,00	7,00	9,00	19,00	24,00	33,00	53,00	36,00	17,00	9,00	5,98	2,39
24-Sala de lectura	15,00	12,00	8,00	17,00	26,00	31,00	43,00	40,00	24,00	12,00	6,16	2,43
25-Oficina de prácticas y empleo	9,00	7,00	6,00	8,00	25,00	24,00	40,00	54,00	34,00	22,00	6,90	2,27
26-Servicio de informática	8,00	9,00	11,00	18,00	18,00	37,00	51,00	42,00	32,00	6,00	6,40	2,18
27-Actividades culturales	9,00	10,00	12,00	16,00	34,00	37,00	57,00	32,00	16,00	1,00	5,94	2,05
28-Actividades deportivas	10,00	11,00	14,00	14,00	38,00	32,00	44,00	33,00	22,00	5,00	5,97	2,23
29-Librería	11,00	8,00	8,00	14,00	19,00	24,00	65,00	53,00	22,00	6,00	6,45	2,17
30-Reprografía y fotocopias	1,00	3,00	1,00	3,00	11,00	20,00	41,00	45,00	61,00	46,00	7,99	1,73
31-Cafetería y comedor	4,00	6,00	2,00	10,00	7,00	20,00	47,00	48,00	47,00	41,00	7,60	2,07
32-Seguir vinculado como antiguo alumno	13,00	5,00	8,00	6,00	16,00	25,00	21,00	39,00	53,00	48,00	7,34	2,55
33-Satisfacción con la formación	6,00	4,00	5,00	10,00	21,00	21,00	50,00	57,00	42,00	18,00	7,11	2,05
34-Satisfacción con la Universidad	2,00	4,00	7,00	14,00	19,00	21,00	59,00	56,00	41,00	11,00	7,04	1,88
35-Recomendaría Comillas	3,00	7,00	7,00	11,00	17,00	19,00	34,00	50,00	48,00	38,00	7,40	2,20

Gráfica de ITM (n= 3)

Curso = "2011"

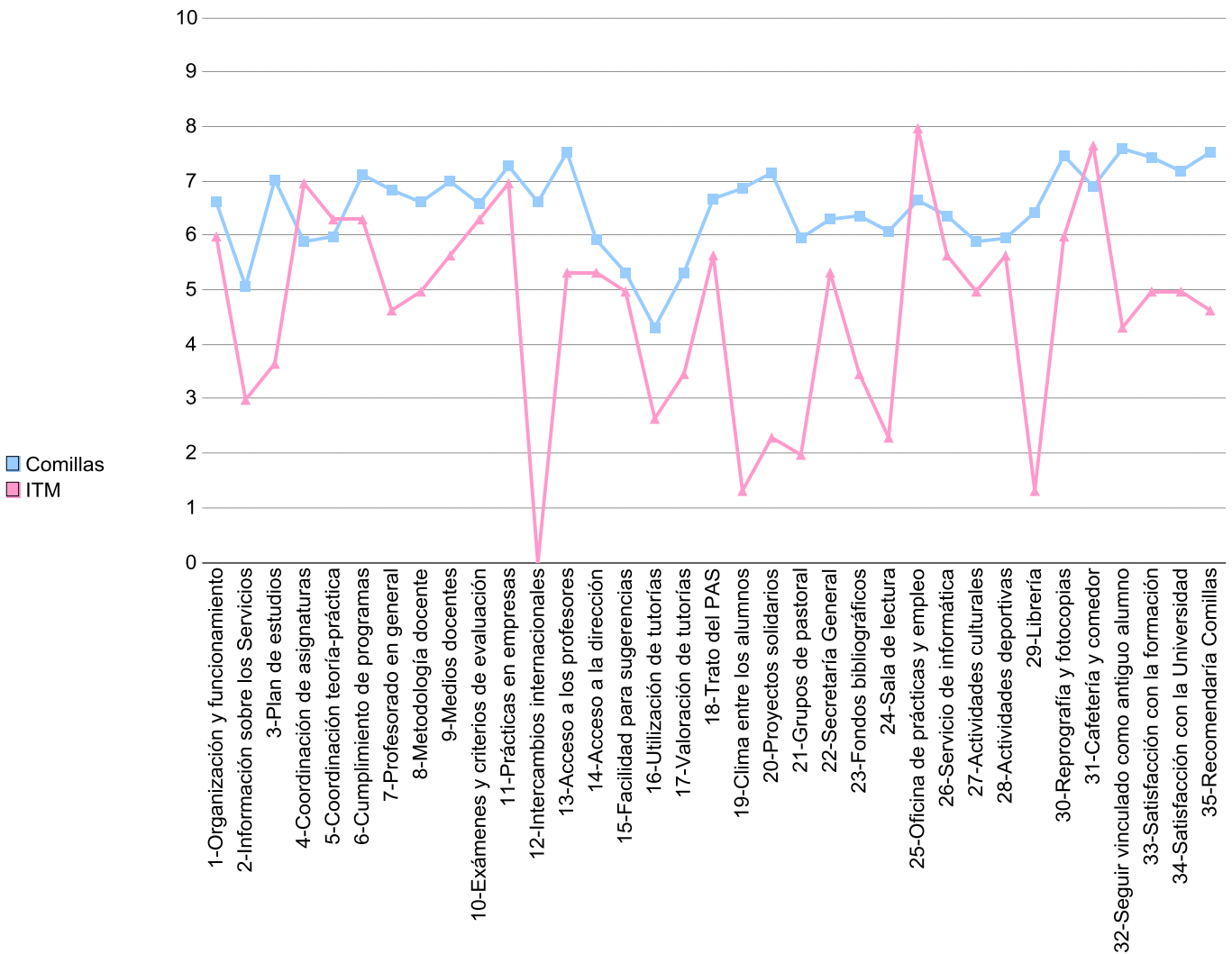


Tabla de frecuencias, medias y desviaciones típicas de ITM

Titulación = "ITM" And Curso = "2011"

	1	2	3	4	5	6	7	8	9	10	Media	Desv.
1-Organización y funcionamiento	0,00	0,00	0,00	0,00	1,00	1,00	1,00	0,00	0,00	0,00	6,00	1,00
2-Información sobre los Servicios	0,00	1,00	0,00	0,00	2,00	0,00	0,00	0,00	0,00	0,00	3,00	1,73
3-Plan de estudios	0,00	0,00	1,00	2,00	0,00	0,00	0,00	0,00	0,00	0,00	3,67	0,58
4-Coordinación de asignaturas	0,00	0,00	0,00	0,00	1,00	0,00	1,00	0,00	1,00	0,00	7,00	2,00
5-Coordinación teoría-práctica	0,00	0,00	0,00	0,00	1,00	0,00	2,00	0,00	0,00	0,00	6,33	1,15
6-Cumplimiento de programas	0,00	0,00	0,00	0,00	0,00	2,00	1,00	0,00	0,00	0,00	6,33	0,58
7-Profesorado en general	0,00	0,00	0,00	1,00	2,00	0,00	0,00	0,00	0,00	0,00	4,67	0,58
8-Metodología docente	0,00	0,00	0,00	1,00	1,00	1,00	0,00	0,00	0,00	0,00	5,00	1,00
9-Medios docentes	0,00	0,00	0,00	0,00	1,00	2,00	0,00	0,00	0,00	0,00	5,67	0,58
10-Exámenes y criterios de evaluación	0,00	0,00	0,00	0,00	1,00	1,00	0,00	1,00	0,00	0,00	6,33	1,53
11-Prácticas en empresas	0,00	0,00	0,00	0,00	0,00	0,00	1,00	0,00	0,00	0,00	7,00	0,00
12-Intercambios internacionales	0,00	0,00	0,00	0,00	0,00	0,00	0,00	0,00	0,00	0,00	0,00	0,00
13-Acceso a los profesores	0,00	0,00	0,00	0,00	2,00	1,00	0,00	0,00	0,00	0,00	5,33	0,58
14-Acceso a la dirección	0,00	0,00	0,00	1,00	1,00	0,00	1,00	0,00	0,00	0,00	5,33	1,53
15-Facilidad para sugerencias	0,00	0,00	0,00	1,00	0,00	1,00	0,00	0,00	0,00	0,00	5,00	1,41
16-Utilización de tutorías	0,00	0,00	1,00	2,00	0,00	0,00	0,00	0,00	0,00	0,00	2,67	0,58
17-Valoración de tutorías	0,00	0,00	1,00	0,00	0,00	1,00	0,00	0,00	0,00	0,00	3,50	2,12
18-Trato del PAS	0,00	0,00	0,00	1,00	0,00	1,00	1,00	0,00	0,00	0,00	5,67	1,53
19-Clima entre los alumnos	2,00	1,00	0,00	0,00	0,00	0,00	0,00	0,00	0,00	0,00	1,33	0,58
20-Proyectos solidarios	1,00	1,00	0,00	1,00	0,00	0,00	0,00	0,00	0,00	0,00	2,33	1,53
21-Grupos de pastoral	0,00	1,00	0,00	0,00	0,00	0,00	0,00	0,00	0,00	0,00	2,00	0,00
22-Secretaría General	0,00	0,00	0,00	1,00	1,00	0,00	1,00	0,00	0,00	0,00	5,33	1,53
23-Fondos bibliográficos	1,00	0,00	0,00	0,00	0,00	1,00	0,00	0,00	0,00	0,00	3,50	3,54
24-Sala de lectura	2,00	0,00	0,00	0,00	1,00	0,00	0,00	0,00	0,00	0,00	2,33	2,31
25-Oficina de prácticas y empleo	0,00	0,00	0,00	0,00	0,00	0,00	0,00	1,00	0,00	0,00	8,00	0,00
26-Servicio de informática	0,00	1,00	0,00	0,00	0,00	0,00	1,00	1,00	0,00	0,00	5,67	3,21
27-Actividades culturales	0,00	0,00	1,00	0,00	1,00	0,00	1,00	0,00	0,00	0,00	5,00	2,00
28-Actividades deportivas	0,00	0,00	0,00	0,00	1,00	2,00	0,00	0,00	0,00	0,00	5,67	0,58
29-Librería	2,00	1,00	0,00	0,00	0,00	0,00	0,00	0,00	0,00	0,00	1,33	0,58
30-Reprografía y fotocopias	0,00	0,00	0,00	1,00	1,00	0,00	0,00	0,00	1,00	0,00	6,00	2,65
31-Cafetería y comedor	0,00	0,00	0,00	0,00	0,00	1,00	1,00	0,00	0,00	1,00	7,67	2,08
32-Seguir vinculado como antiguo alumno	0,00	0,00	1,00	1,00	0,00	1,00	0,00	0,00	0,00	0,00	4,33	1,53
33-Satisfacción con la formación	0,00	0,00	0,00	1,00	1,00	1,00	0,00	0,00	0,00	0,00	5,00	1,00
34-Satisfacción con la Universidad	0,00	0,00	0,00	0,00	3,00	0,00	0,00	0,00	0,00	0,00	5,00	0,00
35-Recomendaría Comillas	0,00	0,00	0,00	1,00	2,00	0,00	0,00	0,00	0,00	0,00	4,67	0,58

Gráfica de CAF (n= 11)
Curso = "2011"

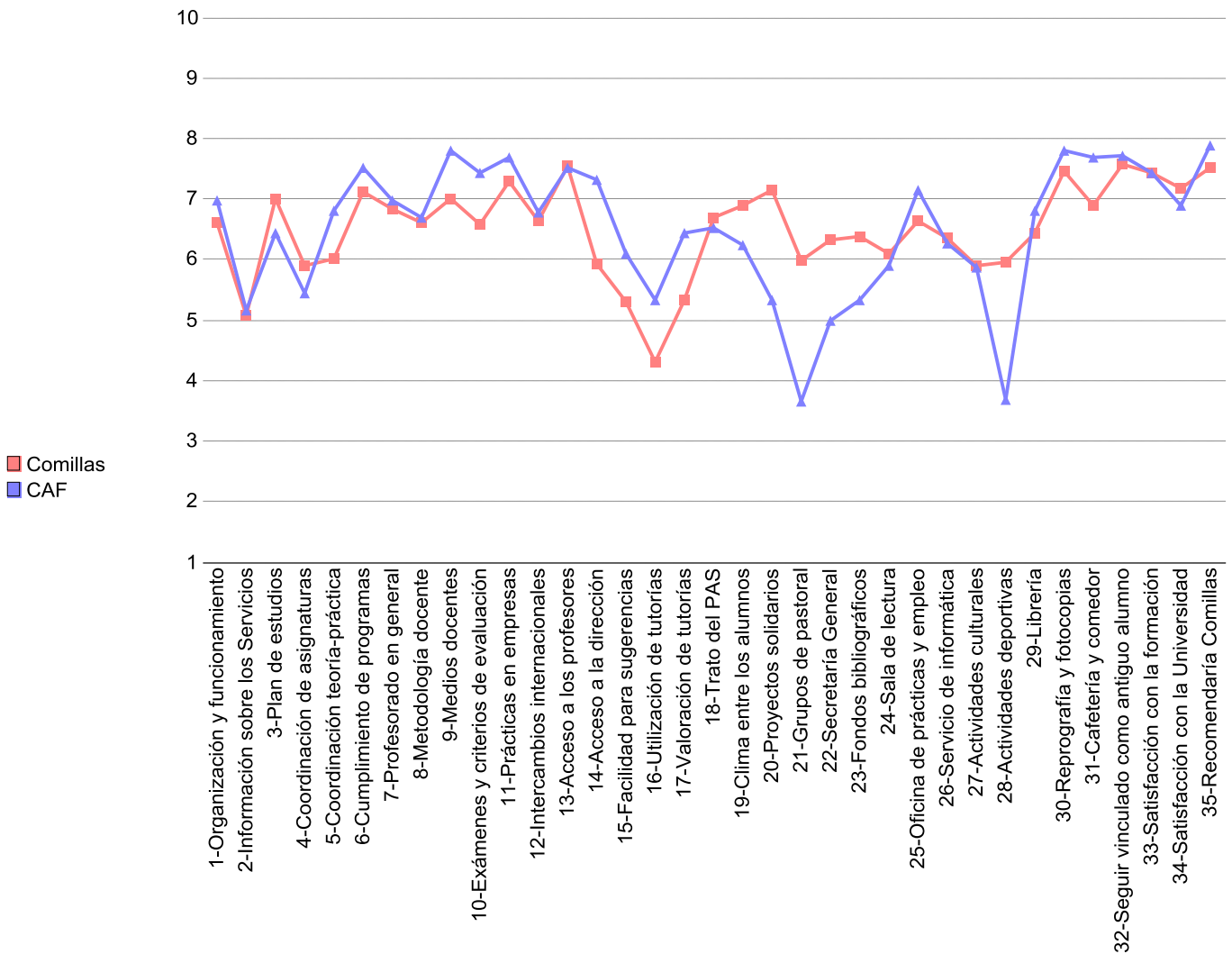


Tabla de frecuencias, medias y desviaciones típicas de CAF
Titulación = "CAF" And Curso = "2011"

	1	2	3	4	5	6	7	8	9	10	Media	Desv.
1-Organización y funcionamiento	0,00	0,00	0,00	0,00	1,00	2,00	5,00	2,00	1,00	0,00	7,00	1,10
2-Información sobre los Servicios	0,00	0,00	0,00	3,00	0,00	3,00	3,00	1,00	1,00	0,00	5,18	1,66
3-Plan de estudios	1,00	0,00	0,00	1,00	1,00	0,00	3,00	5,00	0,00	0,00	6,45	2,25
4-Coordinación de asignaturas	1,00	0,00	1,00	2,00	1,00	2,00	1,00	3,00	0,00	0,00	5,45	2,30
5-Coordinación teoría-práctica	1,00	0,00	0,00	0,00	0,00	1,00	5,00	3,00	1,00	0,00	6,82	2,09
6-Cumplimiento de programas	0,00	0,00	0,00	0,00	2,00	1,00	1,00	3,00	4,00	0,00	7,55	1,57
7-Profesorado en general	0,00	0,00	1,00	0,00	1,00	2,00	2,00	2,00	3,00	0,00	7,00	1,90
8-Metodología docente	0,00	0,00	0,00	1,00	2,00	2,00	1,00	4,00	1,00	0,00	6,73	1,62
9-Medios docentes	0,00	0,00	0,00	0,00	2,00	1,00	0,00	3,00	4,00	1,00	7,82	1,72
10-Exámenes y criterios de evaluación	0,00	0,00	0,00	0,00	2,00	0,00	2,00	5,00	2,00	0,00	7,45	1,37
11-Prácticas en empresas	0,00	0,00	0,00	0,00	1,00	1,00	0,00	3,00	1,00	1,00	7,71	1,70
12-Intercambios internacionales	0,00	0,00	0,00	0,00	2,00	0,00	2,00	0,00	0,00	1,00	6,80	2,05
13-Acceso a los profesores	0,00	0,00	0,00	0,00	0,00	2,00	4,00	3,00	1,00	1,00	7,55	1,21
14-Acceso a la dirección	0,00	0,00	0,00	0,00	1,00	0,00	3,00	5,00	0,00	0,00	7,33	1,00
15-Facilidad para sugerencias	1,00	0,00	0,00	0,00	2,00	1,00	2,00	0,00	2,00	0,00	6,13	2,59
16-Utilización de tutorías	0,00	0,00	2,00	0,00	0,00	4,00	2,00	1,00	2,00	0,00	5,36	2,01
17-Valoración de tutorías	0,00	0,00	0,00	0,00	1,00	2,00	2,00	3,00	3,00	0,00	6,45	1,37
18-Trato del PAS	1,00	0,00	0,00	0,00	2,00	2,00	0,00	5,00	1,00	0,00	6,55	2,30
19-Clima entre los alumnos	2,00	0,00	0,00	1,00	1,00	1,00	1,00	2,00	1,00	2,00	6,27	3,23
20-Proyectos solidarios	2,00	0,00	0,00	0,00	3,00	2,00	2,00	2,00	0,00	0,00	5,36	2,42
21-Grupos de pastoral	1,00	0,00	0,00	1,00	0,00	1,00	0,00	0,00	0,00	0,00	3,67	2,52
22-Secretaría General	1,00	0,00	2,00	1,00	2,00	1,00	4,00	0,00	0,00	0,00	5,00	2,05
23-Fondos bibliográficos	2,00	0,00	1,00	0,00	2,00	0,00	5,00	0,00	1,00	0,00	5,36	2,66
24-Sala de lectura	2,00	0,00	0,00	1,00	2,00	0,00	2,00	2,00	1,00	1,00	5,91	3,02
25-Oficina de prácticas y empleo	1,00	0,00	0,00	0,00	1,00	0,00	2,00	4,00	3,00	0,00	7,18	2,36
26-Servicio de informática	0,00	1,00	0,00	1,00	1,00	2,00	2,00	1,00	2,00	0,00	6,30	2,21
27-Actividades culturales	1,00	0,00	0,00	2,00	1,00	1,00	2,00	2,00	1,00	0,00	5,90	2,42
28-Actividades deportivas	1,00	3,00	0,00	0,00	1,00	1,00	0,00	1,00	0,00	0,00	3,71	2,63
29-Librería	0,00	0,00	0,00	1,00	1,00	1,00	5,00	2,00	1,00	0,00	6,82	1,40
30-Reprografía y fotocopias	0,00	0,00	0,00	0,00	1,00	2,00	2,00	1,00	3,00	2,00	7,82	1,72
31-Cafetería y comedor	0,00	0,00	0,00	0,00	1,00	1,00	3,00	2,00	1,00	2,00	7,70	1,64
32-Seguir vinculado como antiguo alumno	0,00	0,00	0,00	0,00	1,00	1,00	4,00	1,00	2,00	2,00	7,73	1,62
33-Satisfacción con la formación	0,00	0,00	0,00	0,00	2,00	1,00	1,00	4,00	3,00	0,00	7,45	1,51
34-Satisfacción con la Universidad	0,00	0,00	0,00	1,00	1,00	2,00	2,00	4,00	1,00	0,00	6,91	1,51
35-Recomendaría Comillas	0,00	0,00	0,00	0,00	0,00	2,00	3,00	1,00	4,00	1,00	7,91	1,38

Gráfica de E-2 (n= 107)

Curso = "2011"

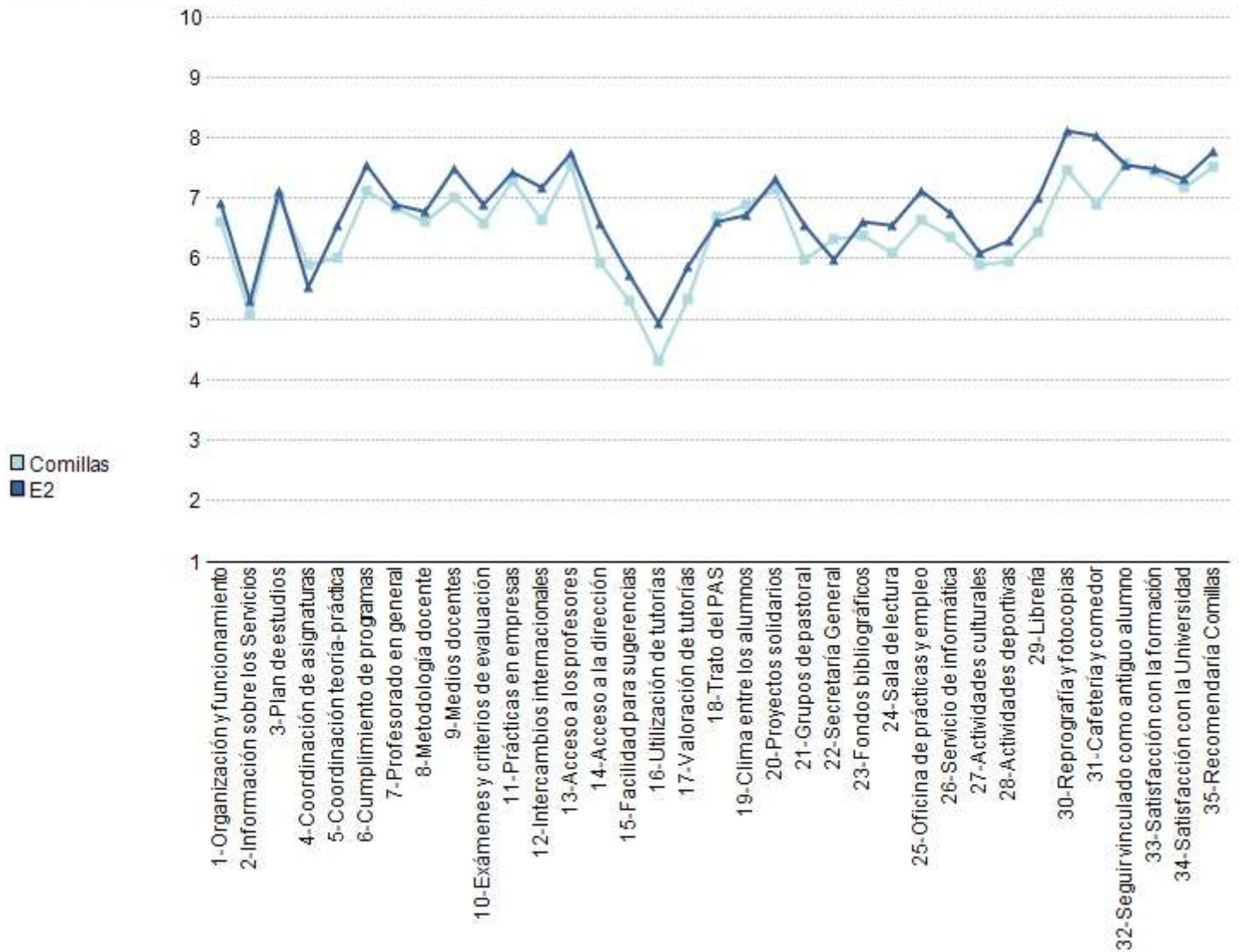


Tabla de frecuencias, medias y desviaciones típicas de E-2
Titulación = "E2" And Curso = "2011"

	1	2	3	4	5	6	7	8	9	10	Media	Desv.
1-Organización y funcionamiento	0,00	3,00	3,00	3,00	6,00	19,00	29,00	26,00	16,00	1,00	6,94	1,67
2-Información sobre los Servicios	2,00	3,00	5,00	11,00	10,00	19,00	25,00	18,00	13,00	1,00	5,33	1,98
3-Plan de estudios	1,00	1,00	4,00	3,00	12,00	10,00	23,00	26,00	20,00	6,00	7,13	1,87
4-Coordinación de asignaturas	3,00	4,00	14,00	10,00	17,00	19,00	25,00	6,00	7,00	1,00	5,55	2,02
5-Coordinación teoría-práctica	3,00	1,00	2,00	3,00	15,00	22,00	24,00	28,00	9,00	0,00	6,57	1,73
6-Cumplimiento de programas	1,00	0,00	1,00	0,00	5,00	10,00	25,00	38,00	25,00	1,00	7,58	1,36
7-Profesorado en general	1,00	1,00	2,00	4,00	8,00	15,00	36,00	26,00	13,00	0,00	6,91	1,55
8-Metodología docente	1,00	1,00	2,00	1,00	10,00	22,00	36,00	24,00	8,00	1,00	6,80	1,46
9-Medios docentes	1,00	1,00	0,00	2,00	5,00	16,00	20,00	29,00	28,00	4,00	7,51	1,59
10-Exámenes y criterios de evaluación	1,00	0,00	2,00	3,00	11,00	18,00	27,00	30,00	10,00	1,00	6,90	1,52
11-Prácticas en empresas	2,00	3,00	3,00	1,00	5,00	8,00	4,00	14,00	15,00	16,00	7,45	2,49
12-Intercambios internacionales	3,00	2,00	3,00	2,00	6,00	9,00	6,00	12,00	13,00	14,00	7,19	2,54
13-Acceso a los profesores	1,00	0,00	1,00	1,00	5,00	9,00	19,00	36,00	24,00	10,00	7,77	1,54
14-Acceso a la dirección	0,00	4,00	6,00	7,00	8,00	21,00	21,00	21,00	8,00	8,00	6,61	2,02
15-Facilidad para sugerencias	5,00	4,00	9,00	8,00	10,00	25,00	24,00	12,00	4,00	2,00	5,75	2,09
16-Utilización de tutorías	8,00	5,00	6,00	3,00	14,00	16,00	26,00	19,00	7,00	2,00	4,95	2,30
17-Valoración de tutorías	3,00	2,00	1,00	2,00	9,00	14,00	33,00	26,00	11,00	4,00	5,90	1,83
18-Trato del PAS	5,00	3,00	1,00	7,00	9,00	12,00	25,00	28,00	14,00	2,00	6,64	2,12
19-Clima entre los alumnos	6,00	1,00	3,00	6,00	8,00	11,00	27,00	25,00	12,00	7,00	6,74	2,21
20-Proyectos solidarios	1,00	1,00	4,00	3,00	8,00	6,00	25,00	28,00	22,00	7,00	7,33	1,85
21-Grupos de pastoral	2,00	0,00	1,00	1,00	13,00	10,00	14,00	11,00	5,00	3,00	6,58	1,87
22-Secretaría General	6,00	3,00	4,00	6,00	13,00	24,00	28,00	14,00	7,00	1,00	6,02	2,03
23-Fondos bibliográficos	3,00	1,00	4,00	5,00	14,00	14,00	24,00	25,00	9,00	5,00	6,63	1,98
24-Sala de lectura	3,00	3,00	4,00	8,00	8,00	15,00	24,00	22,00	12,00	5,00	6,59	2,12
25-Oficina de prácticas y empleo	5,00	4,00	2,00	3,00	7,00	9,00	18,00	23,00	18,00	15,00	7,13	2,42
26-Servicio de informática	3,00	1,00	4,00	8,00	5,00	20,00	22,00	16,00	24,00	2,00	6,78	2,04
27-Actividades culturales	2,00	3,00	7,00	7,00	14,00	22,00	28,00	13,00	9,00	1,00	6,13	1,90
28-Actividades deportivas	2,00	3,00	10,00	6,00	15,00	10,00	23,00	21,00	13,00	2,00	6,31	2,13
29-Librería	1,00	1,00	4,00	5,00	7,00	14,00	23,00	32,00	15,00	4,00	7,04	1,80
30-Reprografía y fotocopias	0,00	2,00	0,00	1,00	3,00	9,00	19,00	19,00	29,00	24,00	8,14	1,67
31-Cafetería y comedor	2,00	2,00	0,00	2,00	2,00	7,00	17,00	23,00	27,00	24,00	8,04	1,92
32-Seguir vinculado como antiguo alumno	5,00	1,00	3,00	2,00	6,00	13,00	8,00	20,00	27,00	21,00	7,56	2,37
33-Satisfacción con la formación	1,00	2,00	1,00	3,00	6,00	6,00	26,00	31,00	20,00	10,00	7,51	1,78
34-Satisfacción con la Universidad	1,00	3,00	1,00	3,00	6,00	10,00	28,00	26,00	19,00	9,00	7,33	1,85
35-Recomendaría Comillas	0,00	2,00	3,00	2,00	5,00	7,00	15,00	33,00	20,00	19,00	7,80	1,85

Gráfica de E-4 (n= 54)

Curso = "2011"

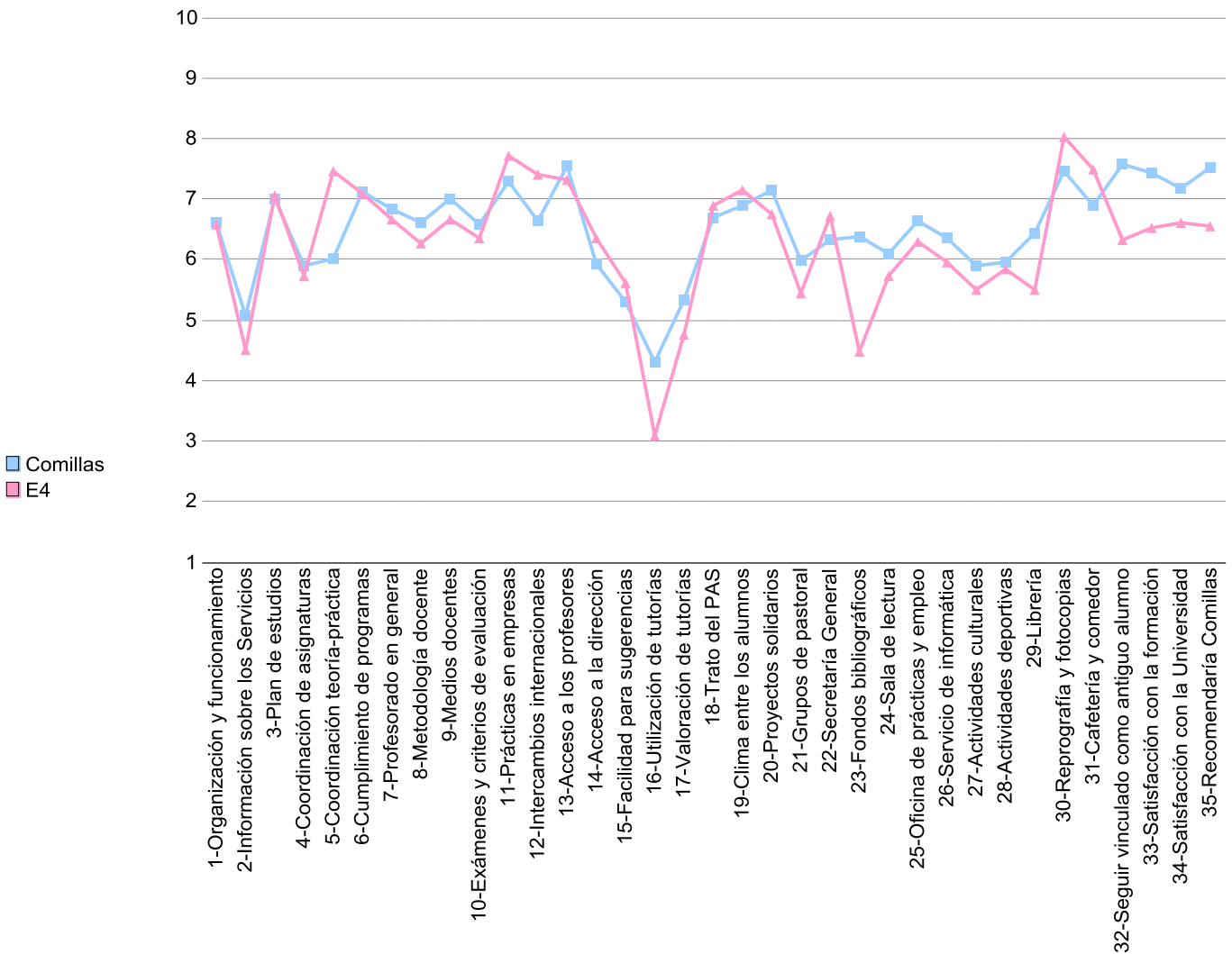


Tabla de frecuencias, medias y desviaciones típicas de E-4

Titulación = "E4" And Curso = "2011"

	1	2	3	4	5	6	7	8	9	10	Media	Desv.
1-Organización y funcionamiento	0,00	2,00	2,00	3,00	4,00	8,00	19,00	12,00	3,00	1,00	6,59	1,72
2-Información sobre los Servicios	4,00	3,00	5,00	7,00	7,00	5,00	10,00	9,00	2,00	2,00	4,52	2,42
3-Plan de estudios	1,00	2,00	3,00	2,00	1,00	6,00	12,00	12,00	11,00	4,00	7,07	2,19
4-Coordinación de asignaturas	3,00	1,00	4,00	5,00	6,00	12,00	14,00	7,00	2,00	0,00	5,76	1,99
5-Coordinación teoría-práctica	0,00	1,00	2,00	3,00	3,00	5,00	10,00	10,00	11,00	9,00	7,48	2,05
6-Cumplimiento de programas	0,00	0,00	1,00	2,00	3,00	10,00	12,00	19,00	5,00	1,00	7,11	1,41
7-Profesorado en general	0,00	2,00	2,00	1,00	7,00	11,00	14,00	6,00	10,00	1,00	6,69	1,84
8-Metodología docente	0,00	3,00	2,00	0,00	11,00	7,00	18,00	9,00	3,00	0,00	6,30	1,72
9-Medios docentes	1,00	0,00	1,00	1,00	9,00	8,00	13,00	15,00	4,00	0,00	6,69	1,60
10-Exámenes y criterios de evaluación	2,00	2,00	0,00	5,00	4,00	12,00	10,00	13,00	4,00	1,00	6,38	2,02
11-Prácticas en empresas	2,00	2,00	3,00	0,00	1,00	3,00	2,00	11,00	13,00	13,00	7,74	2,59
12-Intercambios internacionales	1,00	1,00	1,00	1,00	5,00	3,00	5,00	9,00	8,00	8,00	7,43	2,29
13-Acceso a los profesores	0,00	0,00	0,00	3,00	6,00	4,00	11,00	18,00	8,00	3,00	7,34	1,56
14-Acceso a la dirección	2,00	2,00	4,00	3,00	3,00	6,00	10,00	15,00	3,00	2,00	6,36	2,28
15-Facilidad para sugerencias	2,00	3,00	5,00	2,00	9,00	9,00	11,00	6,00	3,00	0,00	5,64	2,10
16-Utilización de tutorías	12,00	2,00	6,00	7,00	10,00	5,00	2,00	4,00	2,00	0,00	3,12	2,40
17-Valoración de tutorías	6,00	1,00	1,00	2,00	7,00	4,00	9,00	7,00	4,00	1,00	4,79	2,60
18-Trato del PAS	0,00	0,00	3,00	4,00	4,00	6,00	15,00	10,00	7,00	3,00	6,90	1,83
19-Clima entre los alumnos	1,00	1,00	2,00	3,00	3,00	11,00	6,00	10,00	4,00	12,00	7,17	2,30
20-Proyectos solidarios	1,00	2,00	3,00	1,00	6,00	7,00	9,00	12,00	7,00	4,00	6,77	2,20
21-Grupos de pastoral	3,00	1,00	2,00	1,00	4,00	4,00	4,00	3,00	0,00	2,00	5,46	2,62
22-Secretaría General	1,00	1,00	0,00	3,00	9,00	8,00	13,00	7,00	8,00	3,00	6,74	1,93
23-Fondos bibliográficos	13,00	4,00	3,00	6,00	2,00	3,00	12,00	2,00	2,00	2,00	4,49	2,89
24-Sala de lectura	5,00	7,00	1,00	4,00	6,00	5,00	6,00	4,00	9,00	4,00	5,75	2,94
25-Oficina de prácticas y empleo	2,00	2,00	1,00	5,00	5,00	10,00	10,00	10,00	5,00	2,00	6,33	2,16
26-Servicio de informática	1,00	4,00	4,00	6,00	4,00	9,00	8,00	13,00	3,00	1,00	5,96	2,22
27-Actividades culturales	5,00	4,00	1,00	3,00	7,00	4,00	9,00	9,00	3,00	0,00	5,53	2,52
28-Actividades deportivas	5,00	4,00	0,00	3,00	8,00	8,00	7,00	6,00	7,00	2,00	5,86	2,61
29-Librería	5,00	4,00	4,00	3,00	4,00	5,00	12,00	9,00	2,00	1,00	5,53	2,55
30-Reprografía y fotocopias	1,00	1,00	0,00	1,00	2,00	6,00	5,00	9,00	10,00	16,00	8,04	2,11
31-Cafetería y comedor	0,00	2,00	2,00	3,00	1,00	6,00	10,00	7,00	9,00	12,00	7,50	2,24
32-Seguir vinculado como antiguo alumno	7,00	2,00	3,00	2,00	5,00	6,00	4,00	6,00	9,00	9,00	6,34	3,08
33-Satisfacción con la formación	3,00	1,00	3,00	4,00	3,00	7,00	11,00	11,00	5,00	5,00	6,55	2,41
34-Satisfacción con la Universidad	1,00	0,00	3,00	7,00	4,00	5,00	13,00	9,00	10,00	1,00	6,62	2,05
35-Recomendaría Comillas	2,00	3,00	3,00	5,00	3,00	6,00	9,00	7,00	8,00	7,00	6,58	2,60

Gráfica de E-3 (6º Curso) (n= 61)

Curso = "2011"

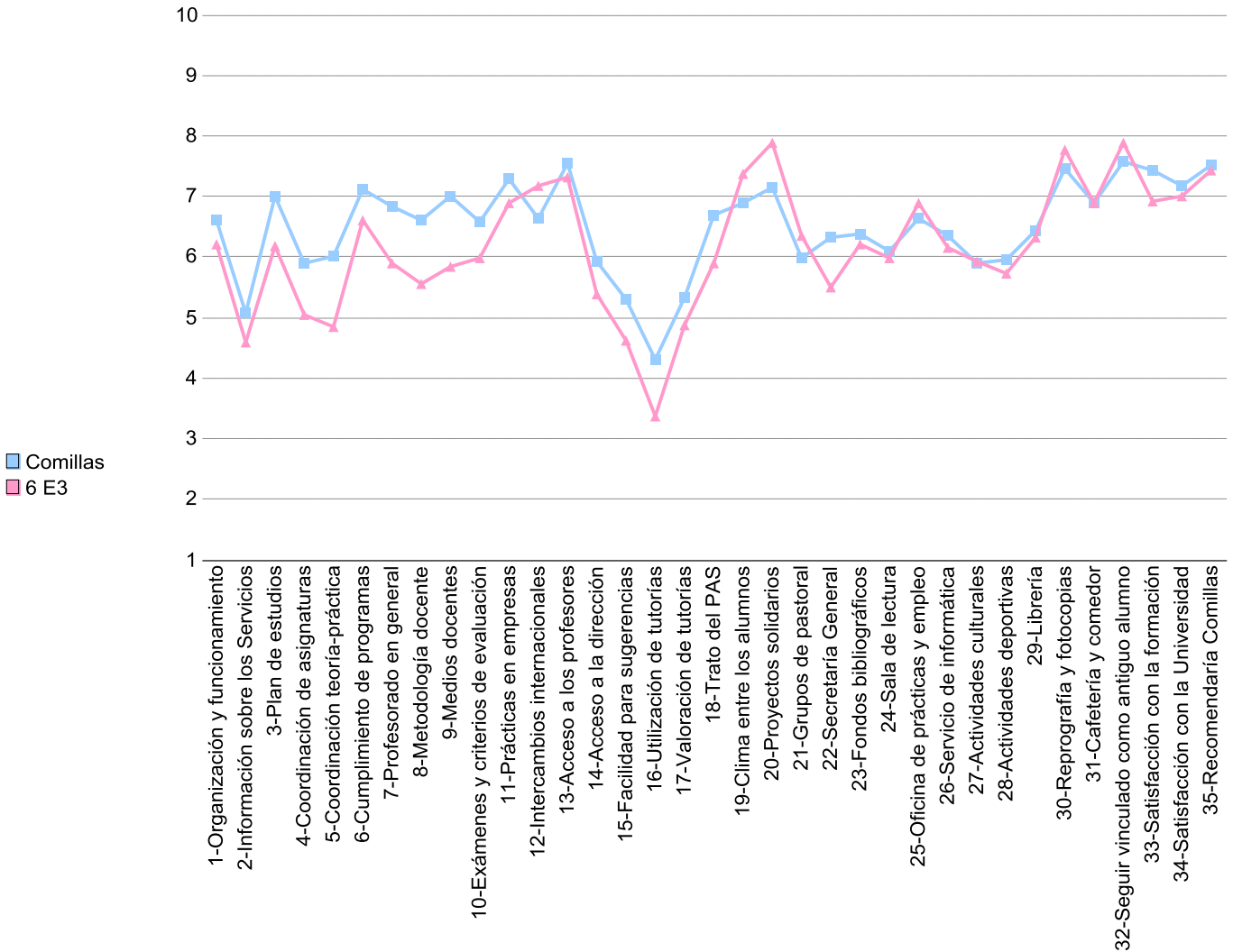


Tabla de frecuencias, medias y desviaciones típicas de E-3 (6º curso)
Titulación = "6 E3" And Curso = "2011"

	1	2	3	4	5	6	7	8	9	10	Media	Desv.
1-Organización y funcionamiento	0,00	3,00	2,00	5,00	4,00	17,00	15,00	13,00	2,00	0,00	6,25	1,69
2-Información sobre los Servicios	0,00	3,00	8,00	3,00	9,00	16,00	16,00	6,00	0,00	0,00	4,62	1,69
3-Plan de estudios	1,00	1,00	3,00	6,00	11,00	11,00	11,00	9,00	7,00	1,00	6,21	1,94
4-Coordinación de asignaturas	2,00	4,00	7,00	12,00	10,00	12,00	7,00	5,00	1,00	1,00	5,07	1,97
5-Coordinación teoría-práctica	2,00	5,00	6,00	16,00	10,00	9,00	6,00	6,00	1,00	0,00	4,87	1,91
6-Cumplimiento de programas	0,00	0,00	2,00	2,00	9,00	15,00	16,00	10,00	7,00	0,00	6,62	1,47
7-Profesorado en general	0,00	4,00	4,00	4,00	9,00	14,00	14,00	10,00	2,00	0,00	5,92	1,81
8-Metodología docente	1,00	1,00	4,00	9,00	9,00	16,00	19,00	2,00	0,00	0,00	5,59	1,52
9-Medios docentes	2,00	5,00	3,00	3,00	8,00	16,00	8,00	9,00	5,00	1,00	5,87	2,18
10-Exámenes y criterios de evaluación	0,00	1,00	4,00	6,00	6,00	21,00	12,00	11,00	0,00	0,00	6,00	1,52
11-Prácticas en empresas	3,00	0,00	1,00	1,00	8,00	7,00	5,00	8,00	12,00	4,00	6,92	2,34
12-Intercambios internacionales	0,00	1,00	2,00	3,00	6,00	3,00	8,00	13,00	11,00	4,00	7,20	2,01
13-Acceso a los profesores	0,00	0,00	0,00	1,00	8,00	2,00	22,00	15,00	12,00	1,00	7,34	1,34
14-Acceso a la dirección	1,00	5,00	2,00	9,00	15,00	7,00	11,00	9,00	0,00	0,00	5,41	1,86
15-Facilidad para sugerencias	7,00	4,00	9,00	4,00	11,00	10,00	14,00	1,00	0,00	0,00	4,65	2,08
16-Utilización de tutorías	12,00	4,00	6,00	4,00	10,00	14,00	8,00	3,00	0,00	0,00	3,39	2,26
17-Valoración de tutorías	3,00	1,00	2,00	2,00	12,00	10,00	15,00	7,00	2,00	0,00	4,89	1,89
18-Trato del PAS	3,00	3,00	6,00	3,00	9,00	8,00	7,00	15,00	6,00	0,00	5,92	2,32
19-Clima entre los alumnos	0,00	1,00	2,00	2,00	4,00	8,00	8,00	19,00	11,00	6,00	7,39	1,86
20-Proyectos solidarios	0,00	0,00	0,00	2,00	4,00	1,00	13,00	23,00	5,00	12,00	7,90	1,53
21-Grupos de pastoral	1,00	1,00	2,00	0,00	4,00	7,00	7,00	4,00	1,00	3,00	6,37	2,19
22-Secretaría General	3,00	5,00	5,00	6,00	10,00	7,00	14,00	6,00	4,00	1,00	5,51	2,27
23-Fondos bibliográficos	1,00	2,00	1,00	8,00	6,00	15,00	12,00	9,00	5,00	2,00	6,25	1,94
24-Sala de lectura	3,00	2,00	3,00	4,00	9,00	11,00	11,00	12,00	2,00	2,00	6,00	2,15
25-Oficina de prácticas y empleo	1,00	1,00	3,00	0,00	12,00	5,00	10,00	16,00	8,00	5,00	6,92	2,06
26-Servicio de informática	4,00	2,00	3,00	3,00	8,00	6,00	18,00	11,00	3,00	3,00	6,16	2,29
27-Actividades culturales	1,00	3,00	3,00	4,00	11,00	10,00	17,00	8,00	3,00	0,00	5,95	1,85
28-Actividades deportivas	2,00	1,00	4,00	5,00	13,00	11,00	14,00	5,00	2,00	1,00	5,74	1,87
29-Librería	3,00	2,00	0,00	5,00	7,00	4,00	25,00	10,00	4,00	1,00	6,34	2,02
30-Reprografía y fotocopias	0,00	0,00	1,00	0,00	4,00	3,00	15,00	16,00	18,00	4,00	7,80	1,41
31-Cafetería y comedor	2,00	2,00	0,00	5,00	3,00	5,00	16,00	16,00	10,00	2,00	6,90	2,07
32-Seguir vinculado como antiguo alumno	1,00	2,00	1,00	1,00	4,00	4,00	5,00	12,00	15,00	16,00	7,90	2,23
33-Satisfacción con la formación	2,00	1,00	1,00	2,00	9,00	6,00	12,00	11,00	14,00	3,00	6,95	2,11
34-Satisfacción con la Universidad	0,00	1,00	3,00	3,00	5,00	4,00	16,00	17,00	11,00	1,00	7,03	1,80
35-Recomendaría Comillas	1,00	2,00	1,00	3,00	7,00	4,00	7,00	9,00	16,00	11,00	7,44	2,31

Gráfica de la Facultad de Derecho (n= 201)

Curso = "2011"

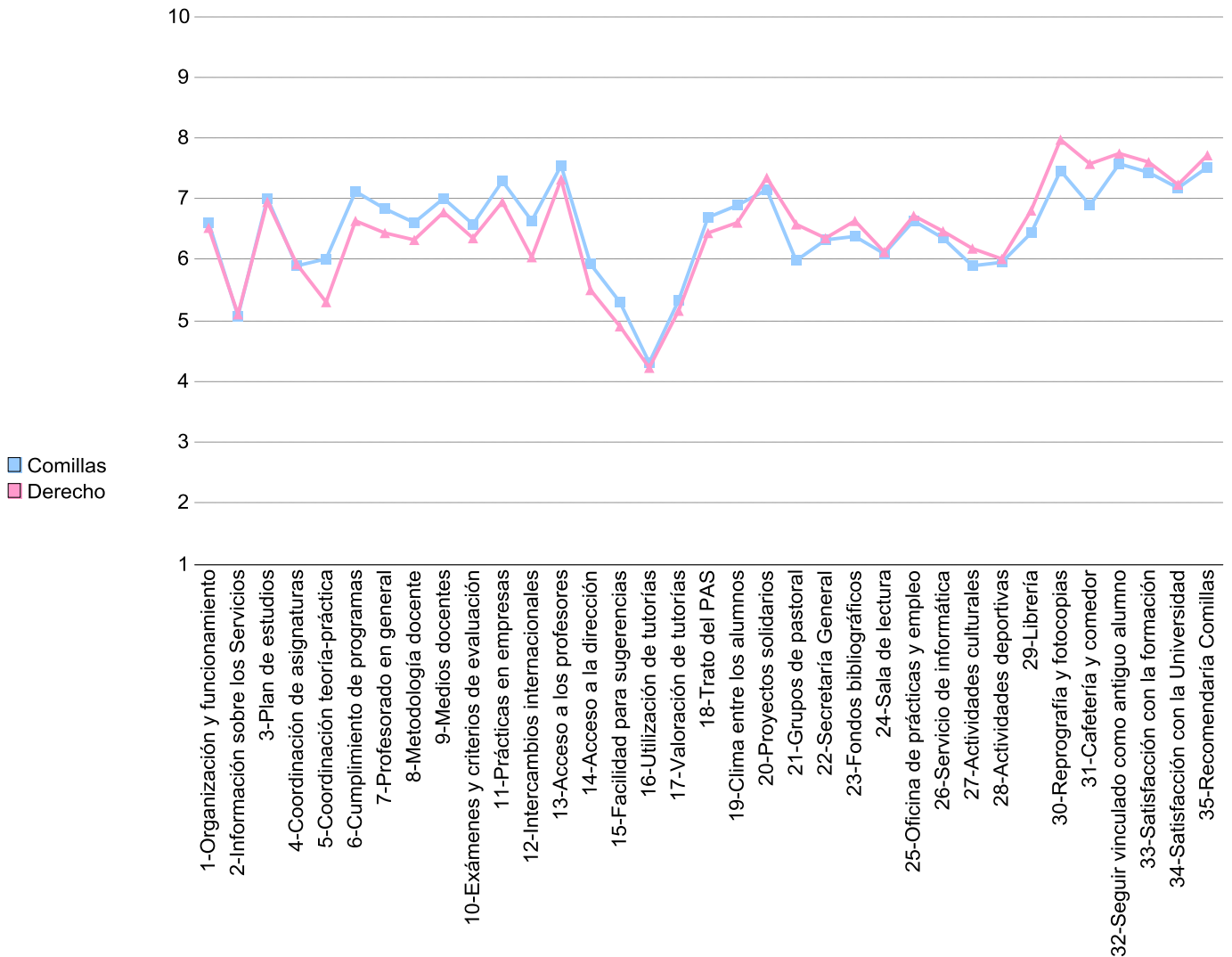


Tabla de frecuencias, medias y desviaciones típicas de la facultad de Derecho
[Facultad/Escuela] = "Derecho" And Curso = "2011"

	1	2	3	4	5	6	7	8	9	10	Media	Desv.
1-Organización y funcionamiento	4,00	5,00	7,00	9,00	29,00	30,00	37,00	57,00	20,00	2,00	6,56	1,91
2-Información sobre los Servicios	8,00	11,00	11,00	10,00	31,00	24,00	49,00	32,00	20,00	5,00	5,12	2,21
3-Plan de estudios	5,00	6,00	5,00	8,00	16,00	19,00	48,00	49,00	33,00	11,00	6,97	2,06
4-Coordinación de asignaturas	5,00	14,00	11,00	22,00	14,00	40,00	45,00	33,00	13,00	3,00	5,95	2,12
5-Coordinación teoría-práctica	12,00	12,00	17,00	31,00	26,00	36,00	34,00	19,00	9,00	3,00	5,32	2,18
6-Cumplimiento de programas	3,00	2,00	5,00	13,00	24,00	25,00	55,00	51,00	17,00	3,00	6,67	1,75
7-Profesorado en general	3,00	5,00	3,00	17,00	21,00	35,00	59,00	43,00	12,00	2,00	6,45	1,74
8-Metodología docente	2,00	3,00	5,00	11,00	28,00	44,00	66,00	33,00	7,00	1,00	6,35	1,53
9-Medios docentes	2,00	3,00	7,00	7,00	22,00	27,00	53,00	56,00	16,00	7,00	6,81	1,75
10-Exámenes y criterios de evaluación	4,00	2,00	7,00	8,00	28,00	42,00	61,00	35,00	10,00	2,00	6,38	1,67
11-Prácticas en empresas	10,00	5,00	8,00	3,00	12,00	15,00	21,00	33,00	31,00	21,00	6,96	2,58
12-Intercambios internacionales	15,00	7,00	4,00	6,00	15,00	12,00	16,00	23,00	13,00	12,00	6,06	2,83
13-Acceso a los profesores	3,00	0,00	4,00	5,00	10,00	20,00	51,00	66,00	35,00	7,00	7,34	1,62
14-Acceso a la dirección	19,00	7,00	9,00	23,00	25,00	31,00	35,00	32,00	8,00	2,00	5,53	2,31
15-Facilidad para sugerencias	28,00	12,00	11,00	20,00	32,00	21,00	34,00	20,00	5,00	1,00	4,91	2,41
16-Utilización de tutorías	21,00	8,00	14,00	21,00	38,00	33,00	29,00	23,00	5,00	5,00	4,24	2,30
17-Valoración de tutorías	11,00	8,00	7,00	16,00	25,00	27,00	35,00	37,00	19,00	8,00	5,17	2,32
18-Trato del PAS	11,00	7,00	7,00	8,00	16,00	30,00	52,00	40,00	23,00	6,00	6,45	2,21
19-Clima entre los alumnos	8,00	4,00	7,00	6,00	27,00	32,00	37,00	47,00	20,00	13,00	6,63	2,13
20-Proyectos solidarios	3,00	5,00	5,00	6,00	13,00	20,00	35,00	44,00	38,00	27,00	7,38	2,09
21-Grupos de pastoral	5,00	2,00	2,00	3,00	18,00	12,00	15,00	13,00	11,00	11,00	6,60	2,38
22-Secretaría General	8,00	10,00	10,00	10,00	28,00	21,00	41,00	36,00	24,00	12,00	6,38	2,33
23-Fondos bibliográficos	3,00	7,00	4,00	14,00	27,00	31,00	36,00	36,00	26,00	13,00	6,65	2,08
24-Sala de lectura	8,00	18,00	10,00	9,00	22,00	25,00	32,00	38,00	20,00	10,00	6,14	2,46
25-Oficina de prácticas y empleo	8,00	9,00	4,00	9,00	17,00	21,00	34,00	50,00	24,00	14,00	6,73	2,31
26-Servicio de informática	8,00	8,00	9,00	12,00	11,00	29,00	47,00	45,00	24,00	6,00	6,50	2,20
27-Actividades culturales	5,00	8,00	9,00	15,00	27,00	35,00	42,00	40,00	15,00	3,00	6,19	2,01
28-Actividades deportivas	11,00	7,00	7,00	13,00	29,00	40,00	26,00	35,00	16,00	5,00	6,03	2,21
29-Librería	4,00	5,00	6,00	7,00	19,00	28,00	45,00	50,00	26,00	8,00	6,83	1,95
30-Reprografía y fotocopias	2,00	3,00	0,00	2,00	14,00	17,00	22,00	47,00	50,00	44,00	8,00	1,84
31-Cafetería y comedor	3,00	2,00	3,00	2,00	14,00	21,00	34,00	52,00	45,00	24,00	7,60	1,85
32-Seguir vinculado como antiguo alumno	5,00	5,00	2,00	4,00	12,00	15,00	28,00	41,00	36,00	52,00	7,78	2,21
33-Satisfacción con la formación	4,00	2,00	3,00	0,00	7,00	22,00	42,00	57,00	40,00	23,00	7,62	1,79
34-Satisfacción con la Universidad	5,00	2,00	5,00	6,00	9,00	23,00	46,00	55,00	37,00	13,00	7,24	1,91
35-Recomendaría Comillas	4,00	2,00	3,00	2,00	13,00	16,00	37,00	42,00	46,00	36,00	7,74	1,96

Gráfica de E-1 (n= 104)

Curso = "2011"

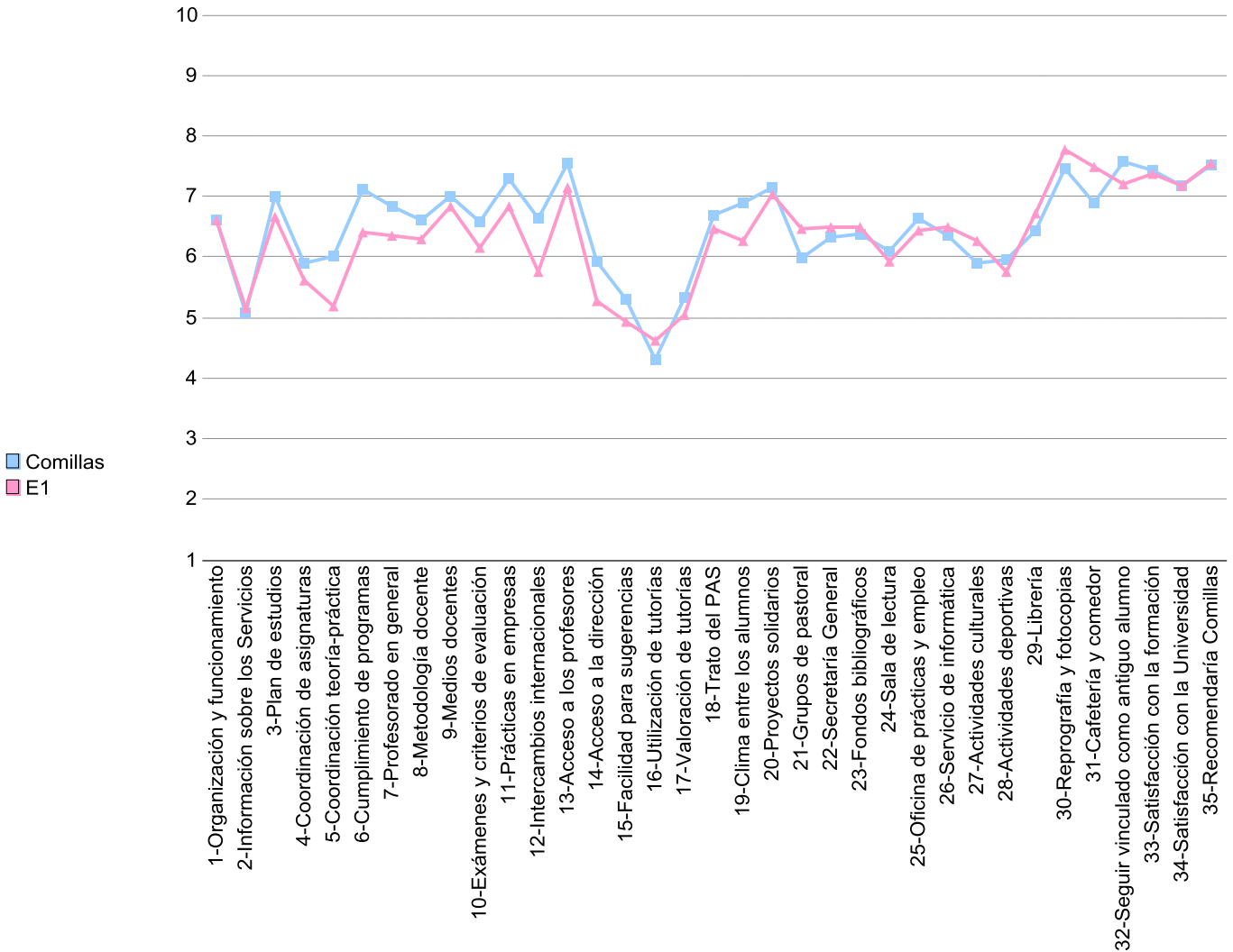


Tabla de frecuencias, medias y desviaciones típicas de E-1

Titulación = "E1" And Curso = "2011"

	1	2	3	4	5	6	7	8	9	10	Media	Desv.
1-Organización y funcionamiento	2,00	2,00	6,00	3,00	13,00	16,00	19,00	30,00	11,00	2,00	6,63	1,95
2-Información sobre los Servicios	4,00	6,00	6,00	7,00	14,00	10,00	24,00	16,00	14,00	3,00	5,19	2,31
3-Plan de estudios	3,00	6,00	1,00	6,00	8,00	11,00	24,00	26,00	14,00	4,00	6,70	2,17
4-Coordinación de asignaturas	3,00	10,00	7,00	10,00	11,00	21,00	19,00	16,00	6,00	0,00	5,63	2,15
5-Coordinación teoría-práctica	7,00	8,00	11,00	15,00	12,00	15,00	19,00	9,00	4,00	3,00	5,21	2,32
6-Cumplimiento de programas	2,00	1,00	4,00	9,00	14,00	11,00	31,00	23,00	6,00	2,00	6,44	1,83
7-Profesorado en general	1,00	3,00	2,00	11,00	12,00	13,00	35,00	21,00	4,00	2,00	6,38	1,76
8-Metodología docente	1,00	2,00	3,00	7,00	15,00	21,00	32,00	18,00	4,00	1,00	6,32	1,63
9-Medios docentes	1,00	2,00	2,00	5,00	8,00	17,00	26,00	31,00	6,00	5,00	6,86	1,74
10-Exámenes y criterios de evaluación	1,00	2,00	5,00	6,00	16,00	21,00	33,00	13,00	4,00	1,00	6,19	1,65
11-Prácticas en empresas	5,00	3,00	4,00	2,00	5,00	11,00	12,00	20,00	16,00	8,00	6,86	2,48
12-Intercambios internacionales	7,00	3,00	2,00	4,00	8,00	5,00	9,00	10,00	5,00	3,00	5,77	2,71
13-Acceso a los profesores	1,00	0,00	2,00	3,00	7,00	12,00	30,00	34,00	12,00	3,00	7,17	1,53
14-Acceso a la dirección	13,00	3,00	6,00	11,00	16,00	11,00	20,00	14,00	4,00	1,00	5,30	2,41
15-Facilidad para sugerencias	13,00	9,00	6,00	7,00	17,00	13,00	20,00	8,00	3,00	1,00	4,96	2,41
16-Utilización de tutorías	7,00	3,00	7,00	7,00	18,00	22,00	20,00	13,00	3,00	2,00	4,64	2,11
17-Valoración de tutorías	5,00	4,00	5,00	11,00	14,00	13,00	24,00	14,00	10,00	4,00	5,06	2,26
18-Trato del PAS	5,00	4,00	4,00	3,00	11,00	11,00	27,00	23,00	12,00	3,00	6,50	2,21
19-Clima entre los alumnos	4,00	3,00	5,00	5,00	16,00	18,00	21,00	20,00	6,00	6,00	6,29	2,14
20-Proyectos solidarios	1,00	3,00	3,00	3,00	10,00	13,00	21,00	23,00	11,00	12,00	7,06	2,04
21-Grupos de pastoral	3,00	1,00	1,00	1,00	13,00	9,00	8,00	9,00	2,00	8,00	6,49	2,33
22-Secretaría General	4,00	4,00	7,00	3,00	14,00	8,00	23,00	20,00	14,00	6,00	6,50	2,33
23-Fondos bibliográficos	1,00	5,00	4,00	9,00	11,00	15,00	22,00	16,00	14,00	6,00	6,52	2,14
24-Sala de lectura	5,00	9,00	8,00	2,00	15,00	15,00	14,00	14,00	12,00	5,00	5,94	2,52
25-Oficina de prácticas y empleo	3,00	5,00	4,00	5,00	10,00	13,00	21,00	20,00	10,00	5,00	6,46	2,23
26-Servicio de informática	3,00	4,00	5,00	6,00	4,00	18,00	27,00	21,00	10,00	4,00	6,52	2,11
27-Actividades culturales	2,00	6,00	4,00	6,00	14,00	15,00	22,00	23,00	10,00	1,00	6,29	2,06
28-Actividades deportivas	7,00	5,00	4,00	6,00	15,00	20,00	15,00	16,00	5,00	3,00	5,79	2,29
29-Librería	3,00	2,00	3,00	7,00	8,00	14,00	22,00	27,00	14,00	3,00	6,74	2,02
30-Reprografía y fotocopias	2,00	2,00	0,00	1,00	8,00	9,00	15,00	24,00	21,00	22,00	7,79	2,00
31-Cafetería y comedor	1,00	1,00	3,00	1,00	7,00	13,00	19,00	25,00	19,00	14,00	7,50	1,88
32-Seguir vinculado como antiguo alumno	3,00	4,00	2,00	3,00	10,00	10,00	12,00	25,00	19,00	15,00	7,22	2,32
33-Satisfacción con la formación	2,00	1,00	1,00	0,00	6,00	14,00	26,00	25,00	20,00	8,00	7,41	1,75
34-Satisfacción con la Universidad	2,00	1,00	2,00	3,00	7,00	13,00	25,00	27,00	18,00	6,00	7,19	1,83
35-Recomendaría Comillas	2,00	1,00	2,00	0,00	9,00	9,00	19,00	29,00	18,00	15,00	7,56	1,91

Gráfica de E-3 (5º Curso) (n= 97)

Curso = "2011"

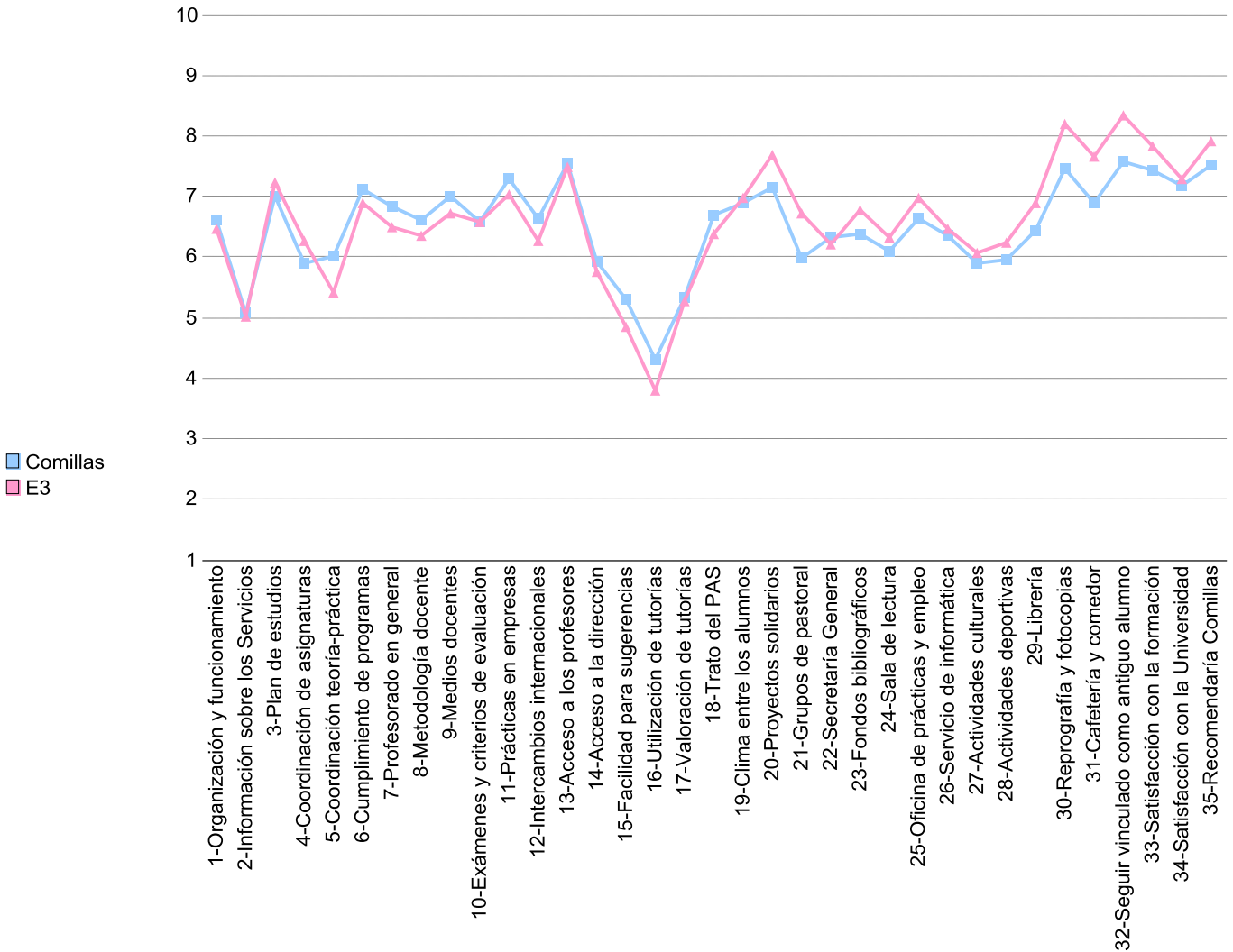


Tabla de frecuencias, medias y desviaciones típicas de E-3 (5º Curso)
Titulación = "E3" And Curso = "2011"

	1	2	3	4	5	6	7	8	9	10	Media	Desv.
1-Organización y funcionamiento	2,00	3,00	1,00	6,00	16,00	14,00	18,00	27,00	9,00	0,00	6,48	1,87
2-Información sobre los Servicios	4,00	5,00	5,00	3,00	17,00	14,00	25,00	16,00	6,00	2,00	5,05	2,11
3-Plan de estudios	2,00	0,00	4,00	2,00	8,00	8,00	24,00	23,00	19,00	7,00	7,25	1,91
4-Coordinación de asignaturas	2,00	4,00	4,00	12,00	3,00	19,00	26,00	17,00	7,00	3,00	6,29	2,04
5-Coordinación teoría-práctica	5,00	4,00	6,00	16,00	14,00	21,00	15,00	10,00	5,00	0,00	5,43	2,02
6-Cumplimiento de programas	1,00	1,00	1,00	4,00	10,00	14,00	24,00	28,00	11,00	1,00	6,92	1,62
7-Profesorado en general	2,00	2,00	1,00	6,00	9,00	22,00	24,00	22,00	8,00	0,00	6,52	1,72
8-Metodología docente	1,00	1,00	2,00	4,00	13,00	23,00	34,00	15,00	3,00	0,00	6,39	1,43
9-Medios docentes	1,00	1,00	5,00	2,00	14,00	10,00	27,00	25,00	10,00	2,00	6,75	1,77
10-Exámenes y criterios de evaluación	3,00	0,00	2,00	2,00	12,00	21,00	28,00	22,00	6,00	1,00	6,59	1,66
11-Prácticas en empresas	5,00	2,00	4,00	1,00	7,00	4,00	9,00	13,00	15,00	13,00	7,07	2,70
12-Intercambios internacionales	8,00	4,00	2,00	2,00	7,00	7,00	7,00	13,00	8,00	9,00	6,30	2,93
13-Acceso a los profesores	2,00	0,00	2,00	2,00	3,00	8,00	21,00	32,00	23,00	4,00	7,52	1,70
14-Acceso a la dirección	6,00	4,00	3,00	12,00	9,00	20,00	15,00	18,00	4,00	1,00	5,77	2,18
15-Facilidad para sugerencias	15,00	3,00	5,00	13,00	15,00	8,00	14,00	12,00	2,00	0,00	4,86	2,42
16-Utilización de tutorías	14,00	5,00	7,00	14,00	20,00	11,00	9,00	10,00	2,00	3,00	3,82	2,42
17-Valoración de tutorías	6,00	4,00	2,00	5,00	11,00	14,00	11,00	23,00	9,00	4,00	5,30	2,39
18-Trato del PAS	6,00	3,00	3,00	5,00	5,00	19,00	25,00	17,00	11,00	3,00	6,39	2,22
19-Clima entre los alumnos	4,00	1,00	2,00	1,00	11,00	14,00	16,00	27,00	14,00	7,00	7,00	2,08
20-Proyectos solidarios	2,00	2,00	2,00	3,00	3,00	7,00	14,00	21,00	27,00	15,00	7,71	2,09
21-Grupos de pastoral	2,00	1,00	1,00	2,00	5,00	3,00	7,00	4,00	9,00	3,00	6,76	2,47
22-Secretaría General	4,00	6,00	3,00	7,00	14,00	13,00	18,00	16,00	10,00	6,00	6,24	2,34
23-Fondos bibliográficos	2,00	2,00	0,00	5,00	16,00	16,00	14,00	20,00	12,00	7,00	6,79	2,00
24-Sala de lectura	3,00	9,00	2,00	7,00	7,00	10,00	18,00	24,00	8,00	5,00	6,34	2,39
25-Oficina de prácticas y empleo	5,00	4,00	0,00	4,00	7,00	8,00	13,00	30,00	14,00	9,00	7,01	2,36
26-Servicio de informática	5,00	4,00	4,00	6,00	7,00	11,00	20,00	24,00	14,00	2,00	6,47	2,30
27-Actividades culturales	3,00	2,00	5,00	9,00	13,00	20,00	20,00	17,00	5,00	2,00	6,08	1,96
28-Actividades deportivas	4,00	2,00	3,00	7,00	14,00	20,00	11,00	19,00	11,00	2,00	6,27	2,12
29-Librería	1,00	3,00	3,00	0,00	11,00	14,00	23,00	23,00	12,00	5,00	6,93	1,88
30-Reprografía y fotocopias	0,00	1,00	0,00	1,00	6,00	8,00	7,00	23,00	29,00	22,00	8,23	1,64
31-Cafetería y comedor	2,00	1,00	0,00	1,00	7,00	8,00	15,00	27,00	26,00	10,00	7,69	1,82
32-Seguir vinculado como antiguo alumno	2,00	1,00	0,00	1,00	2,00	5,00	16,00	16,00	17,00	37,00	8,36	1,93
33-Satisfacción con la formación	2,00	1,00	2,00	0,00	1,00	8,00	16,00	32,00	20,00	15,00	7,85	1,82
34-Satisfacción con la Universidad	3,00	1,00	3,00	3,00	2,00	10,00	21,00	28,00	19,00	7,00	7,30	2,00
35-Recomendaría Comillas	2,00	1,00	1,00	2,00	4,00	7,00	18,00	13,00	28,00	21,00	7,93	2,00

Gráfica de la Escuela de Enfermería y Fisioterapia (n= 87)

Curso = "2011"

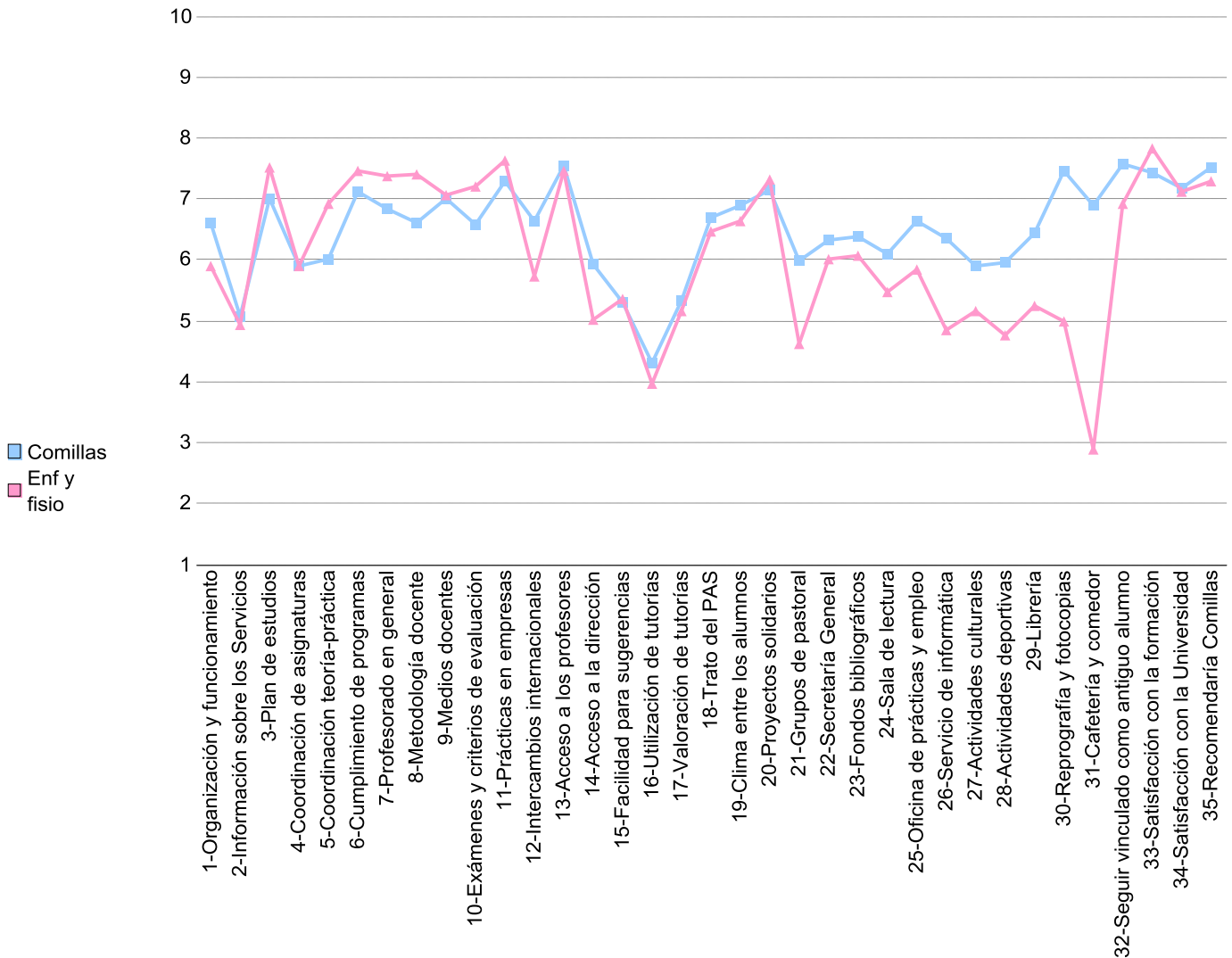


Tabla de frecuencias, medias y desviaciones típicas de la Escuela de Enfermería y Fisioterapia
[Facultad/Escuela] = "EUEF San Juan de Dios" And Curso = "2011"

	1	2	3	4	5	6	7	8	9	10	Media	Desv.
1-Organización y funcionamiento	4,00	2,00	4,00	6,00	16,00	19,00	18,00	13,00	4,00	1,00	5,91	1,96
2-Información sobre los Servicios	3,00	4,00	4,00	7,00	20,00	11,00	14,00	13,00	10,00	1,00	4,97	2,14
3-Plan de estudios	2,00	1,00	0,00	4,00	8,00	6,00	12,00	23,00	16,00	14,00	7,53	2,06
4-Coordinación de asignaturas	6,00	4,00	3,00	8,00	13,00	14,00	15,00	11,00	9,00	3,00	5,91	2,36
5-Coordinación teoría-práctica	3,00	1,00	4,00	1,00	13,00	9,00	9,00	27,00	15,00	5,00	6,94	2,15
6-Cumplimiento de programas	2,00	1,00	0,00	1,00	7,00	9,00	17,00	21,00	23,00	6,00	7,48	1,84
7-Profesorado en general	1,00	0,00	2,00	1,00	2,00	12,00	26,00	24,00	14,00	5,00	7,39	1,56
8-Metodología docente	0,00	2,00	0,00	1,00	3,00	10,00	28,00	24,00	16,00	3,00	7,41	1,45
9-Medios docentes	2,00	2,00	2,00	4,00	6,00	7,00	24,00	20,00	12,00	8,00	7,08	2,05
10-Exámenes y criterios de evaluación	1,00	0,00	2,00	3,00	3,00	16,00	21,00	19,00	15,00	5,00	7,22	1,70
11-Prácticas en empresas	1,00	1,00	3,00	4,00	5,00	3,00	14,00	21,00	21,00	14,00	7,66	2,05
12-Intercambios internacionales	4,00	1,00	2,00	2,00	5,00	1,00	2,00	6,00	2,00	3,00	5,75	2,96
13-Acceso a los profesores	1,00	0,00	1,00	3,00	8,00	8,00	18,00	23,00	13,00	12,00	7,48	1,81
14-Acceso a la dirección	10,00	6,00	6,00	4,00	14,00	5,00	11,00	9,00	3,00	2,00	5,03	2,61
15-Facilidad para sugerencias	8,00	6,00	7,00	5,00	16,00	6,00	10,00	7,00	5,00	6,00	5,37	2,69
16-Utilización de tutorías	17,00	9,00	2,00	6,00	7,00	10,00	13,00	10,00	6,00	3,00	4,00	2,90
17-Valoración de tutorías	13,00	1,00	2,00	5,00	6,00	7,00	12,00	10,00	18,00	5,00	5,19	2,94
18-Trato del PAS	4,00	3,00	4,00	7,00	9,00	11,00	17,00	10,00	13,00	8,00	6,48	2,43
19-Clima entre los alumnos	3,00	3,00	7,00	4,00	8,00	7,00	13,00	24,00	13,00	5,00	6,64	2,36
20-Proyectos solidarios	2,00	3,00	1,00	1,00	9,00	9,00	12,00	22,00	11,00	15,00	7,33	2,21
21-Grupos de pastoral	16,00	2,00	1,00	0,00	7,00	3,00	4,00	3,00	4,00	4,00	4,64	3,35
22-Secretaría General	6,00	3,00	4,00	9,00	12,00	11,00	14,00	13,00	9,00	5,00	6,03	2,45
23-Fondos bibliográficos	7,00	6,00	6,00	4,00	8,00	12,00	13,00	13,00	10,00	8,00	6,09	2,71
24-Sala de lectura	9,00	3,00	8,00	12,00	10,00	10,00	9,00	11,00	12,00	1,00	5,48	2,58
25-Oficina de prácticas y empleo	8,00	2,00	4,00	3,00	14,00	16,00	7,00	12,00	10,00	2,00	5,86	2,47
26-Servicio de informática	15,00	6,00	9,00	7,00	11,00	11,00	7,00	9,00	6,00	3,00	4,86	2,75
27-Actividades culturales	9,00	4,00	6,00	6,00	21,00	12,00	7,00	8,00	5,00	2,00	5,18	2,39
28-Actividades deportivas	17,00	2,00	5,00	3,00	15,00	4,00	6,00	10,00	3,00	3,00	4,79	2,87
29-Librería	13,00	4,00	9,00	5,00	13,00	3,00	7,00	15,00	8,00	3,00	5,28	2,86
30-Reprografía y fotocopias	17,00	3,00	9,00	8,00	12,00	7,00	5,00	8,00	6,00	8,00	5,02	3,00
31-Cafetería y comedor	46,00	6,00	4,00	2,00	4,00	4,00	2,00	6,00	4,00	1,00	2,91	2,82
32-Seguir vinculado como antiguo alumno	6,00	3,00	3,00	2,00	7,00	12,00	10,00	13,00	12,00	18,00	6,95	2,70
33-Satisfacción con la formación	1,00	0,00	1,00	3,00	6,00	5,00	11,00	24,00	20,00	15,00	7,85	1,83
34-Satisfacción con la Universidad	2,00	3,00	2,00	2,00	6,00	11,00	17,00	18,00	16,00	9,00	7,15	2,15
35-Recomendaría Comillas	2,00	0,00	3,00	1,00	10,00	7,00	17,00	24,00	9,00	13,00	7,31	2,01

Gráfica de Fisioterapia (n= 35)

Curso = "2011"

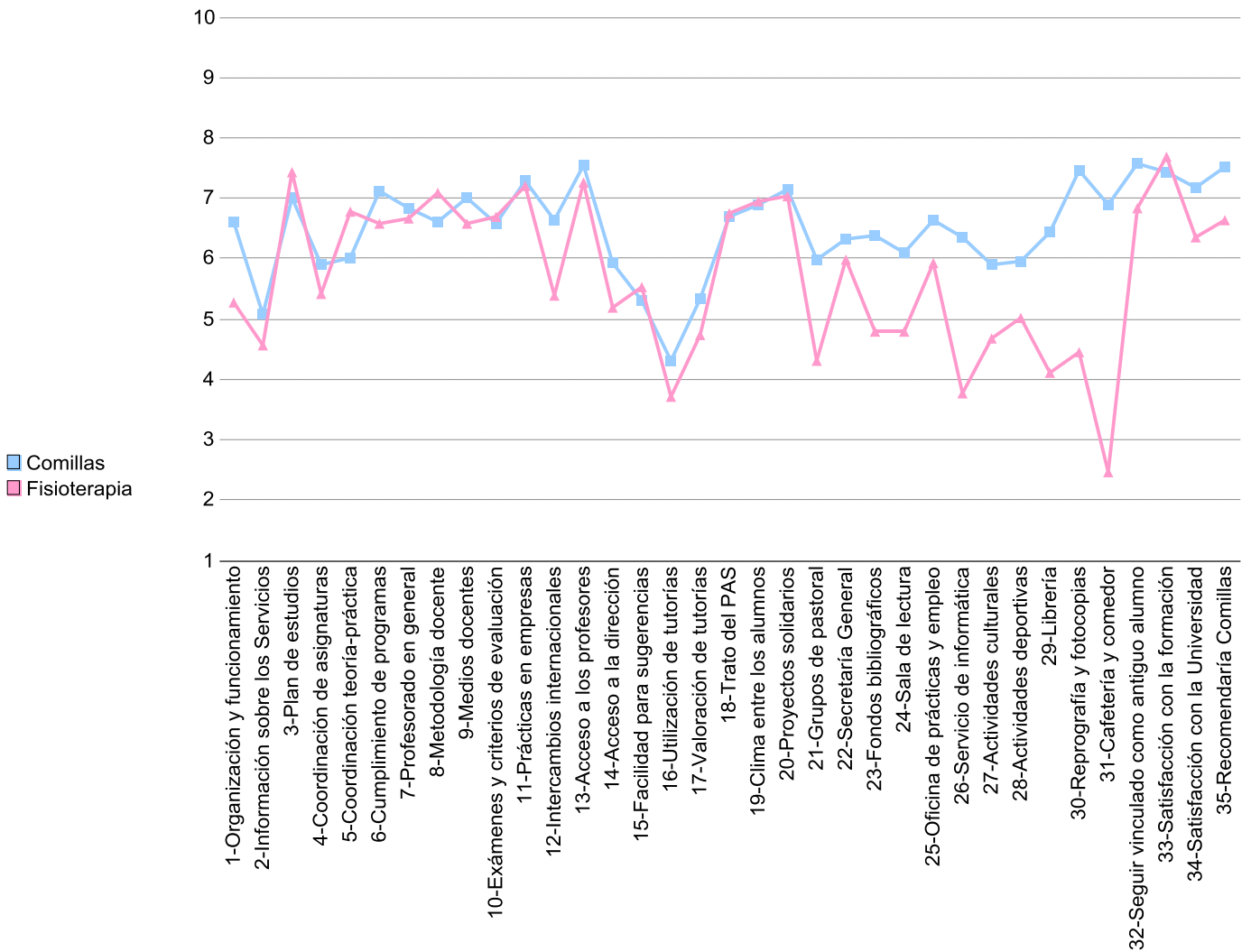


Tabla de frecuencias, medias y desviaciones típicas de Fisioterapia
Titulación = "Fisioterapia" And Curso = "2011"

	1	2	3	4	5	6	7	8	9	10	Media	Desv.
1-Organización y funcionamiento	3,00	1,00	3,00	2,00	8,00	8,00	6,00	3,00	1,00	0,00	5,29	2,05
2-Información sobre los Servicios	2,00	1,00	2,00	2,00	10,00	8,00	4,00	3,00	3,00	0,00	4,57	2,02
3-Plan de estudios	1,00	1,00	0,00	2,00	3,00	3,00	4,00	7,00	5,00	8,00	7,44	2,38
4-Coordinación de asignaturas	2,00	2,00	2,00	3,00	8,00	9,00	4,00	1,00	4,00	0,00	5,43	2,12
5-Coordinación teoría-práctica	1,00	1,00	1,00	0,00	9,00	3,00	3,00	8,00	6,00	3,00	6,80	2,26
6-Cumplimiento de programas	2,00	1,00	0,00	1,00	4,00	5,00	9,00	8,00	4,00	1,00	6,60	2,13
7-Profesorado en general	1,00	0,00	2,00	1,00	2,00	7,00	9,00	9,00	4,00	0,00	6,69	1,83
8-Metodología docente	0,00	2,00	0,00	1,00	3,00	3,00	6,00	14,00	6,00	0,00	7,11	1,81
9-Medios docentes	2,00	2,00	1,00	2,00	3,00	2,00	7,00	9,00	4,00	3,00	6,60	2,52
10-Exámenes y criterios de evaluación	1,00	0,00	1,00	1,00	3,00	8,00	10,00	5,00	3,00	2,00	6,71	1,85
11-Prácticas en empresas	1,00	1,00	1,00	3,00	3,00	0,00	7,00	5,00	9,00	5,00	7,23	2,43
12-Intercambios internacionales	2,00	1,00	1,00	1,00	4,00	0,00	2,00	1,00	2,00	1,00	5,40	2,90
13-Acceso a los profesores	1,00	0,00	0,00	2,00	4,00	4,00	3,00	12,00	5,00	4,00	7,29	2,02
14-Acceso a la dirección	2,00	2,00	4,00	2,00	8,00	3,00	6,00	4,00	1,00	0,00	5,22	2,17
15-Facilidad para sugerencias	1,00	3,00	3,00	4,00	7,00	5,00	5,00	3,00	2,00	2,00	5,54	2,32
16-Utilización de tutorías	10,00	2,00	0,00	3,00	3,00	4,00	7,00	3,00	2,00	1,00	3,74	2,94
17-Valoración de tutorías	5,00	0,00	1,00	4,00	4,00	3,00	7,00	5,00	5,00	0,00	4,76	2,61
18-Trato del PAS	1,00	0,00	1,00	3,00	6,00	3,00	8,00	4,00	5,00	4,00	6,77	2,20
19-Clima entre los alumnos	1,00	1,00	2,00	1,00	3,00	2,00	5,00	13,00	5,00	2,00	6,97	2,22
20-Proyectos solidarios	1,00	2,00	1,00	0,00	1,00	6,00	7,00	9,00	3,00	5,00	7,06	2,29
21-Grupos de pastoral	8,00	1,00	1,00	0,00	7,00	1,00	3,00	0,00	1,00	2,00	4,33	3,02
22-Secretaría General	3,00	0,00	2,00	4,00	6,00	6,00	3,00	4,00	4,00	3,00	6,00	2,53
23-Fondos bibliográficos	5,00	4,00	4,00	2,00	5,00	6,00	4,00	1,00	2,00	2,00	4,80	2,69
24-Sala de lectura	6,00	1,00	5,00	2,00	8,00	3,00	2,00	2,00	5,00	0,00	4,82	2,67
25-Oficina de prácticas y empleo	2,00	0,00	2,00	3,00	5,00	10,00	3,00	5,00	4,00	0,00	5,94	2,09
26-Servicio de informática	11,00	1,00	4,00	5,00	5,00	2,00	2,00	3,00	1,00	0,00	3,79	2,52
27-Actividades culturales	5,00	1,00	3,00	3,00	11,00	6,00	1,00	2,00	2,00	0,00	4,71	2,21
28-Actividades deportivas	6,00	1,00	4,00	1,00	8,00	2,00	3,00	5,00	1,00	2,00	5,03	2,78
29-Librería	8,00	3,00	5,00	1,00	8,00	2,00	2,00	4,00	1,00	0,00	4,12	2,53
30-Reprografía y fotocopias	9,00	1,00	3,00	5,00	4,00	3,00	1,00	3,00	1,00	3,00	4,48	2,99
31-Cafetería y comedor	23,00	2,00	0,00	1,00	1,00	2,00	0,00	2,00	2,00	0,00	2,48	2,68
32-Seguir vinculado como antiguo alumno	4,00	0,00	2,00	0,00	3,00	4,00	4,00	5,00	4,00	8,00	6,85	2,93
33-Satisfacción con la formación	1,00	0,00	0,00	1,00	4,00	1,00	5,00	9,00	6,00	7,00	7,71	2,07
34-Satisfacción con la Universidad	2,00	2,00	1,00	1,00	3,00	4,00	9,00	6,00	6,00	0,00	6,38	2,34
35-Recomendaría Comillas	2,00	0,00	1,00	0,00	6,00	3,00	10,00	7,00	3,00	2,00	6,65	2,12

Gráfica de Enfermería (n= 52)

Curso = "2011"

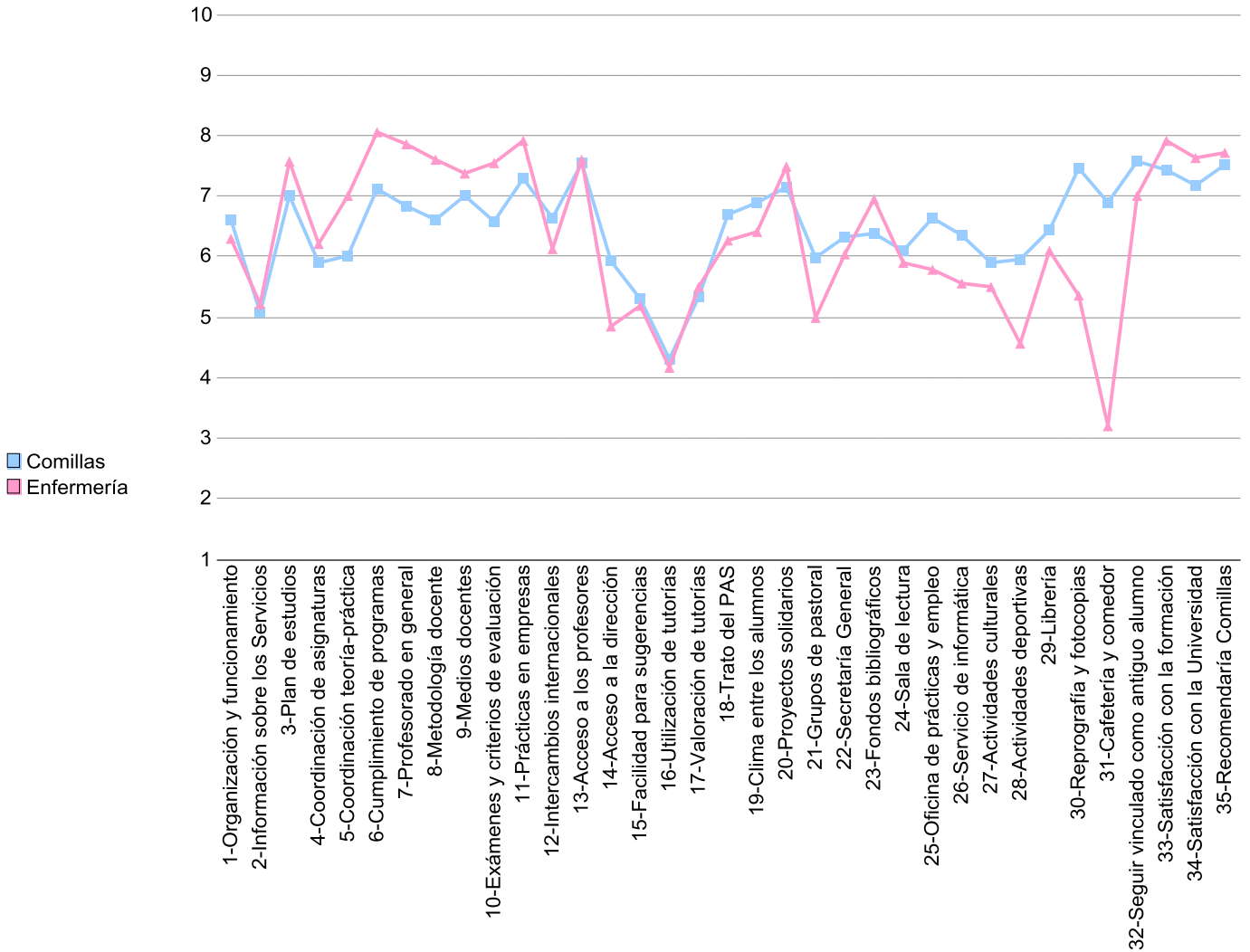


Tabla de frecuencias, medias y desviaciones típicas de Enfermería
Titulación = "Enfermería" And Curso = "2011"

	1	2	3	4	5	6	7	8	9	10	Media	Desv.
1-Organización y funcionamiento	1,00	1,00	1,00	4,00	8,00	11,00	12,00	10,00	3,00	1,00	6,33	1,79
2-Información sobre los Servicios	1,00	3,00	2,00	5,00	10,00	3,00	10,00	10,00	7,00	1,00	5,23	2,20
3-Plan de estudios	1,00	0,00	0,00	2,00	5,00	3,00	8,00	16,00	11,00	6,00	7,60	1,84
4-Coordinación de asignaturas	4,00	2,00	1,00	5,00	5,00	5,00	11,00	10,00	5,00	3,00	6,24	2,48
5-Coordinación teoría-práctica	2,00	0,00	3,00	1,00	4,00	6,00	6,00	19,00	9,00	2,00	7,04	2,10
6-Cumplimiento de programas	0,00	0,00	0,00	0,00	3,00	4,00	8,00	13,00	19,00	5,00	8,08	1,33
7-Profesorado en general	0,00	0,00	0,00	0,00	0,00	5,00	17,00	15,00	10,00	5,00	7,87	1,14
8-Metodología docente	0,00	0,00	0,00	0,00	0,00	7,00	22,00	10,00	10,00	3,00	7,62	1,12
9-Medios docentes	0,00	0,00	1,00	2,00	3,00	5,00	17,00	11,00	8,00	5,00	7,40	1,60
10-Exámenes y criterios de evaluación	0,00	0,00	1,00	2,00	0,00	8,00	11,00	14,00	12,00	3,00	7,57	1,51
11-Prácticas en empresas	0,00	0,00	2,00	1,00	2,00	3,00	7,00	16,00	12,00	9,00	7,94	1,72
12-Intercambios internacionales	2,00	0,00	1,00	1,00	1,00	1,00	0,00	5,00	0,00	2,00	6,15	3,11
13-Acceso a los profesores	0,00	0,00	1,00	1,00	4,00	4,00	15,00	11,00	8,00	8,00	7,62	1,66
14-Acceso a la dirección	8,00	4,00	2,00	2,00	6,00	2,00	5,00	5,00	2,00	2,00	4,87	2,95
15-Facilidad para sugerencias	7,00	3,00	4,00	1,00	9,00	1,00	5,00	4,00	3,00	4,00	5,22	3,00
16-Utización de tutorías	7,00	7,00	2,00	3,00	4,00	6,00	6,00	7,00	4,00	2,00	4,19	2,89
17-Valoración de tutorías	8,00	1,00	1,00	1,00	2,00	4,00	5,00	5,00	13,00	5,00	5,51	3,17
18-Trato del PAS	3,00	3,00	3,00	4,00	3,00	8,00	9,00	6,00	8,00	4,00	6,27	2,59
19-Clima entre los alumnos	2,00	2,00	5,00	3,00	5,00	5,00	8,00	11,00	8,00	3,00	6,42	2,45
20-Proyectos solidarios	1,00	1,00	0,00	1,00	8,00	3,00	5,00	13,00	8,00	10,00	7,52	2,15
21-Grupos de pastoral	8,00	1,00	0,00	0,00	0,00	2,00	1,00	3,00	3,00	2,00	5,00	3,76
22-Secretaría General	3,00	3,00	2,00	5,00	6,00	5,00	11,00	9,00	5,00	2,00	6,06	2,41
23-Fondos bibliográficos	2,00	2,00	2,00	2,00	3,00	6,00	9,00	12,00	8,00	6,00	6,96	2,38
24-Sala de lectura	3,00	2,00	3,00	10,00	2,00	7,00	7,00	9,00	7,00	1,00	5,92	2,44
25-Oficina de prácticas y empleo	6,00	2,00	2,00	0,00	9,00	6,00	4,00	7,00	6,00	2,00	5,80	2,75
26-Servicio de informática	4,00	5,00	5,00	2,00	6,00	9,00	5,00	6,00	5,00	3,00	5,58	2,68
27-Actividades culturales	4,00	3,00	3,00	3,00	10,00	6,00	6,00	6,00	3,00	2,00	5,52	2,47
28-Actividades deportivas	11,00	1,00	1,00	2,00	7,00	2,00	3,00	5,00	2,00	1,00	4,57	2,97
29-Librería	5,00	1,00	4,00	4,00	5,00	1,00	5,00	11,00	7,00	3,00	6,13	2,82
30-Reprografía y fotocopias	8,00	2,00	6,00	3,00	8,00	4,00	4,00	5,00	5,00	5,00	5,38	2,98
31-Cafetería y comedor	23,00	4,00	4,00	1,00	3,00	2,00	2,00	4,00	2,00	1,00	3,22	2,90
32-Seguir vinculado como antiguo alumno	2,00	3,00	1,00	2,00	4,00	8,00	6,00	8,00	8,00	10,00	7,02	2,56
33-Satisfacción con la formación	0,00	0,00	1,00	2,00	2,00	4,00	6,00	15,00	14,00	8,00	7,94	1,67
34-Satisfacción con la Universidad	0,00	1,00	1,00	1,00	3,00	7,00	8,00	12,00	10,00	9,00	7,65	1,88
35-Recomendaría Comillas	0,00	0,00	2,00	1,00	4,00	4,00	7,00	17,00	6,00	11,00	7,75	1,84